

股票代碼：2010



春源鋼鐵工業股份有限公司
CHUN YUAN STEEL INDUSTRY CO., LTD.

一〇八年度年報

中華民國一〇九年四月三十日刊印

查詢本年報網址：<http://mops.twse.com.tw>
<http://www.cysco.com.tw>

一、公司發言人/代理發言人

姓名：洪士民 / 林偉成

職稱：副總經理

電話：(02)2501-8111

電子信箱：jim@cysco.com.tw / weicheng@cysco.com.tw

二、總公司/工廠及營業所之地址、電話

總公司	：台北市中山區復興北路 502 號 6、7 樓	電話：(02)2501-8111
鋼板汐止廠	：新北市汐止區大同路 3 段 565 號	電話：(02)8648-6111
直銷高雄廠	：高雄市小港區世全路 5 號	電話：(07)802-2187
直銷土城所	：新北市土城區工業區自由街 3 號	電話：(02)2268-5209
直銷桃園所	：桃園市龜山區南上路 299 號	電話：(03)352-4363
直銷汐止所	：新北市汐止區大同路 3 段 565 號	電話：(02)8647-7096
直銷新竹所	：新竹市樹下里牛埔南路 374 巷 5 號	電話：(03)538-5163
直銷台南所	：台南市永康區中山北路 172 號	電話：(06)231-1806
直銷台中所	：台中市西屯區工業區 37 路 20 號	電話：(04)2350-3366
矽鋼台中廠	：台中市南屯區工業區 25 路 13 號	電話：(04)2359-2111
特殊鋼土城所	：新北市土城區日新街 51 號	電話：(02)2262-2276
特殊鋼龍潭所	：桃園市龍潭區聖亭路八德段 236 號	電話：(03)480-4462
特殊鋼台中所	：台中市烏日區五光路 501-1 號	電話：(04)2338-4688
特殊鋼永康所	：台南市永康區中正路 279 巷 21 弄 22 號	電話：(06)231-3318
特殊鋼高雄所	：高雄市小港區沿海二路 10 號	電話：(07)806-0888
特鋼帶軋延廠	：桃園市龍潭區聖亭路八德段 236 號	電話：(03)489-2131
倉儲廠	：桃園市龍潭區聖亭路八德段 236 號	電話：(03)489-2131
鋼構龍潭廠	：桃園市龍潭區聖亭路八德段 236 號	電話：(03)489-2131
鋼構高雄廠	：高雄市小港區沿海二路 10 號	電話：(07)802-2187

三、股票過戶機構

春源鋼鐵工業股份有限公司 財務部

地址：台北市復興北路 502 號 4 樓 股務辦公室

電話：(02)2501-8111 網址：<http://www.cysco.com.tw>

四、最近年度財務報告簽證會計師：

姓名：林志隆、林美玲會計師

事務所名稱：國富浩華聯合會計師事務所

地址：台北市復興北路 369 號 10 樓

電話：(02)8770-5181

網址：<http://www.crowehorwath.tw>

五、海外有價證券掛牌：無

六、公司網址：<http://www.cysco.com.tw>

目 錄

致股東報告書	1
公司簡介	
一、公司設立日期	3
二、公司沿革	3
公司治理報告	
一、組織系統	6
二、董事、監察人、總經理、副總經理、協理、各部門及分支機構主管資料	8
三、最近年度支付董事、監察人、總經理及副總經理之酬金	12
四、公司治理運作情形	17
五、會計師公費資訊	40
六、更換會計師資訊	41
七、公司之董事長、總經理、負責財務或會計事務之經理人，最近一年內曾任職於簽證會計師所屬事務所或其 關係企業者	41
八、最近年度及截至年報刊印日止，董事、監察人、經理人及持股比例超過百分之十之股東股權移轉及股權質 押變動情形	42
九、持股比例占前十名之股東，其相互間為關係人或為配偶、二親等以內之親屬關係之資訊	43
十、公司、公司之董事、監察人、經理人及公司直接或間接控制之事業對同一轉投資事業之持股數，並合併計 算綜合持股比例	44
募資情形	
一、公司資本及股份	45
二、公司債辦理情形	49
三、特別股辦理情形	49
四、海外存託憑證辦理情形	49
五、員工認股權憑證辦理情形	49
六、限制員工權利新股辦理情形	49
七、併購或受讓他公司股份發行新股辦理情形	49
八、資金運用計畫執行情形	49
營運概況	
一、業務內容	50
二、市場及產銷概況	56
三、最近二年度及截至年報刊印日止從業員工資料	63
四、環保支出資訊	63
五、勞資關係	63
六、重要契約	64
財務概況	
一、最近五年度簡明資產負債表、綜合損益表、會計師姓名及其查核意見	65
二、最近五年度財務分析	69
三、最近年度財務報告之審計委員會審查報告	74
四、最近年度財務報告	75
五、最近年度經會計師查核簽證之公司個體財務報告	157
六、公司及關係企業最近年度及截至年報刊印日止，如有發生財務週轉困難情事，對公司財務狀況之影響資訊	230
財務狀況及財務績效之檢討分析與風險事項	
一、財務狀況	231
二、財務績效	232
三、現金流量	233
四、最近年度重大資本支出對財務業務之影響	234
五、最近年度轉投資政策、其獲利或虧損之主要原因、改善計劃及未來一年投資計畫	234
六、風險事項分析評估	235
七、其他重要事項	237
特別記載事項	
一、關係企業相關資料	238
二、最近年度及截至年報刊印日止私募有價證券辦理情形	244
三、最近年度及截至年報刊印日止子公司持有或處分本公司股票情形	244
四、其他必要補充說明事項	244
五、最近年度及截至年報刊印日止，發生證券交易法第三十六條第三項第二款所定對股東權益或證券價格重大 影響之事項	244

回顧 108 年是充滿變化的一年，國際市場方面，受中美貿易戰延燒、中國經濟成長放緩等因素影響，國際經濟情勢低迷。國內市場方面，則受到國產車市佔下滑，機械、工具機產業景氣反轉等因素衝擊，影響 108 年鋼鐵終端需求及市場價格的表現。

面對去年的經營環境，春源人秉持努力不懈、不怕挑戰的精神，穩健經營，108 年國內外合併營業收入新台幣 167.35 億元，合併稅前淨利新台幣 2.96 億元。

展望 109 年，新冠肺炎的疫情對於全球供應鏈、消費需求及金融市場皆造成嚴重的衝擊，若疫情未能獲得控制，將增加今年全球經濟成長及消費需求衰退的隱憂。

鋼鐵市場在經歷一年半不景氣的循環後，原已經出現反彈契機，但受到新冠肺炎疫情突然蔓延的影響，國際經濟動盪，各產業均受到嚴重衝擊，使今年鋼鐵市場增添風險與變數。

國內鋼鐵市場方面，受貿易戰刺激及中國疫情影響，雖部分訂單轉回台生產，加上台商回流等因素影響，可望帶動國內鋼鐵需求，但主要用鋼產業如國產車、工具機產業狀況未見好轉，加上貿易戰爭端仍在，近期更受到肺炎疫情全球擴散的衝擊，恐降低產業鋼鐵需求，因此對於今年國內的鋼鐵景氣預期仍應審慎面對。

面對今年嚴峻的經營環境及考驗，我將與各位春源同仁共同努力，達成年度目標，並持續落實以下經營重點：

- 一、注意政經情勢及產業的變化，即時掌握市場及客戶經營動態，提出因應對策，以提高應變彈性。
- 二、強化客戶徵信及帳款管理，加速帳款的回收，降低倒帳風險。
- 三、因應客戶用料需求的變化，檢討進銷存情形，避免過度樂觀，審慎辦料。
- 四、提出作業流程、效率提升及費用合理化之改善方案，以降低每噸費用。工程成本方面，針對失敗成本重複發生的項目，及時檢討、改善，防止再發，以降低失敗成本。
- 五、因應公司及事業部發展需求，依規劃時程確實執行廠房/辦公室投資計畫，同時行政單位應協助、支援、追蹤計畫執行進度。

致股東報告書

展望今年，我們仍將同心協力，共同達成年度目標。

最後，感謝各位股東先進長期以來的支持，也承蒙上下游產業界對春源的信賴與照顧。未來，春源仍將持續追求穩健成長與創造獲利的目標，以回饋各位股東先進的愛護。同時，更期盼各位股東先進秉持多年來的支持，不吝給予指導。

董 事 長

蔡錫奇

一、公司設立日期：中華民國55年1月7日

二、公司沿革：

- 54年 於三重市二重建立工廠，安裝機械，進口熱軋鋼板、捲加工銷售，設立資本額為新台幣3佰萬元。
- 58年 增資為新台幣18,160仟元，並擴建廠房，增設切條機及成型機，開始生產輕量型鋼。
- 59年 增資為新台幣26,000仟元，並於臺北縣汐止市購地約12,000坪，年底完成建廠。
- 62年 增資為新台幣1億元。
開始進口電磁鋼片、捲，供分條及衝製EI電磁鋼片等。與日本廠商合作創設聯合貨櫃工業股份有限公司，製造海上運輸用鋼質貨櫃。
- 65年 增資為新台幣182,500仟元。
- 67年 增資為新台幣3億元。
- 68年 增資為新台幣375,000仟元。於桃園縣龍潭鄉購地約70,000坪，闢為新廠區用地。
- 69年 增資為新台幣450,000仟元。
與日本廠商合作投資設立東海千輝工業股份有限公司，於龍潭廠區設廠，生產簡便型塑膠製打火機。於龍潭廠區內設立鋼構廠。
- 72年 增資為新台幣548,000仟元。
- 74年 增資為新台幣830,000仟元。
創設矽鋼事業部臺中廠，生產馬達及吊扇用積片鐵芯。鋼板高雄廠遷至高雄市小港區，佔地10,000坪。
- 77年 增資為新台幣1,448,000仟元。
鋼板事業部汐止廠增設5呎旋轉式矯平裁切機。
鑄鋼廠增設2公噸高週波熔鋼爐，鑄鋼產能每月提昇至900公噸。
- 78年 增資為新台幣20億元。12月22日公司股票掛牌上市。
與馬來西亞LION GROUP合資創設合營貨櫃私人有限公司，製造海上運輸用鋼質貨櫃。
- 79年 增資為新台幣24億元。
衝壓事業部所屬模具廠建廠完成，生產衝壓用模具。
特殊鋼品本部之軋延廠增設4Hi/2Hi可逆式鋼帶軋延機與鐘形退火爐。
投資擴建高雄鋼捲裁剪中心。
- 80年 增資為新台幣2,640,000仟元。
為迎接新營運的挑戰，發揮整體管理效率，公司內部組織變更。
- 81年 增資為新台幣2,824,800仟元。

公司簡介

- 82年 投資增設鋼板土城分廠。
投資擴建鋼板高雄廠及特鋼高雄廠。
於新加坡設立新加坡春宇投資企業私人有限公司。
現金增資五億元及盈餘轉增資282,480仟元，並於83年度募款生效，增資後資本額為3,607,280仟元。
- 83年 盈餘轉增資252,509仟元。
透過轉投資事業新加坡春宇投資企業私人有限公司，間接投資上海春源鋼鐵工業有限公司及深圳春源鋼鐵工業有限公司。
- 84年 資本公積轉增資231,587仟元；增資後資本額為4,091,377仟元。
- 85年 資本公積轉增資122,741仟元；增資後資本額為4,214,118仟元。
- 86年 資本公積轉增資210,706仟元；增資後資本額為4,424,824仟元。
與日本トヨタ車体株式会社合資設立春翔欣業股份有限公司，製造汽車鈑金零組件及模具。
- 87年 資本公積轉增資309,738仟元；增資後資本額為4,734,562仟元。
投資設立「春宇投資股份有限公司」、「春宙投資股份有限公司」。
- 88年 資本公積轉增資47,346仟元；增資後資本額為4,781,908仟元。
- 89年 透過轉投資事業新加坡春宇投資企業私人有限公司，轉投資英屬維京群島維京春源投資股份有限公司，再由其轉投資上海華藤金屬加工有限公司。
- 91年 透過轉投資事業新加坡春宇投資企業私人有限公司及深圳春源鋼鐵工業有限公司轉投資深圳宏源金屬工業有限公司。
合併子公司春宇投資股份有限公司及春宙投資股份有限公司，註銷庫藏股票532,683仟元，合併後資本額為4,249,225仟元。
- 93年 盈餘轉增資212,461仟元；增資後資本額為4,461,686仟元。
與日本トヨタ車体株式会社合資設立台灣豐田車体特裝車股份有限公司，從事改裝汽車及汽車用零組件之製造、銷售、租賃、修理。

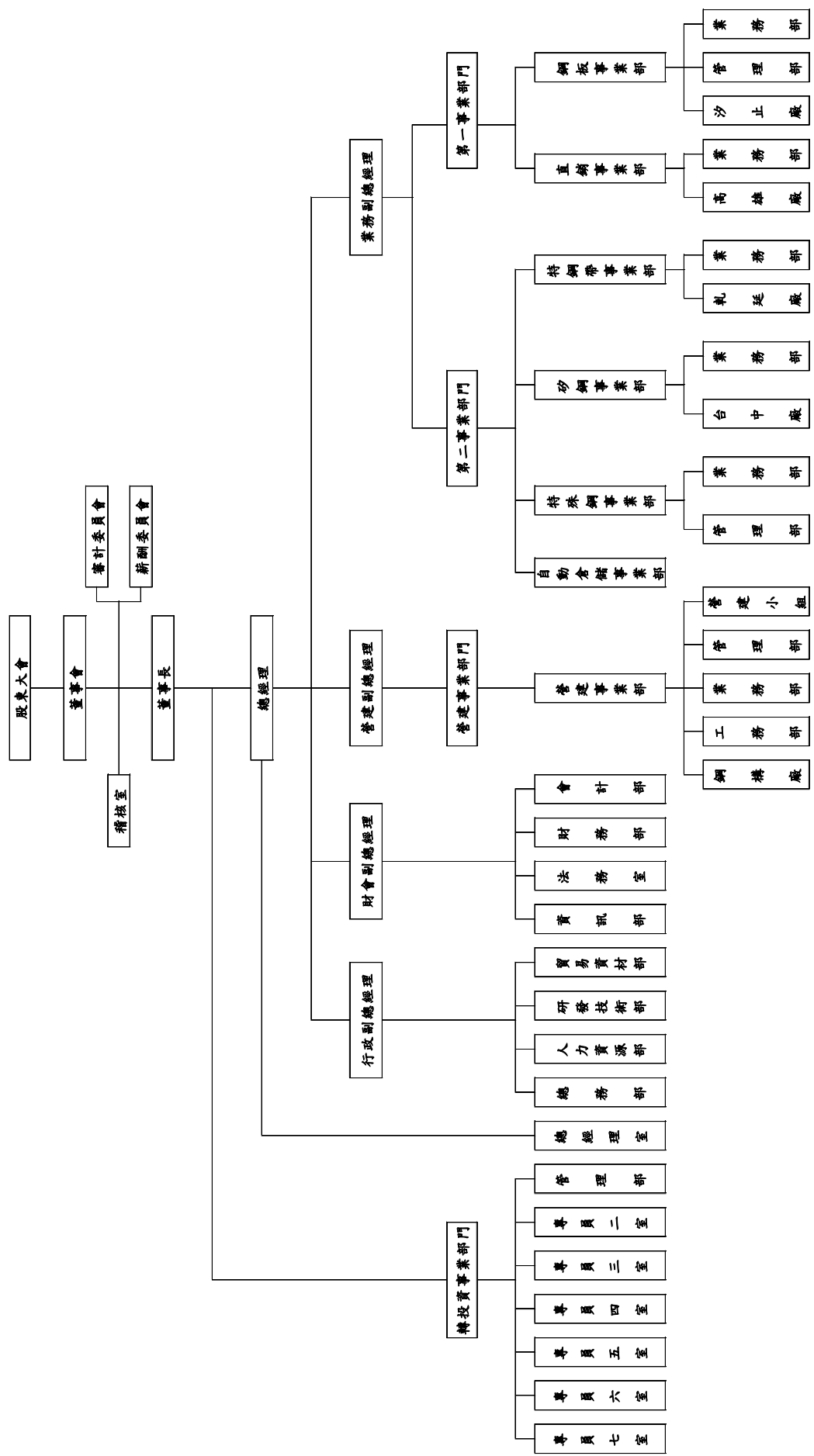
- 94年 盈餘轉增資446,169仟元；增資後資本額為4,907,855仟元。
透過轉投資事業維京春源投資股份有限公司，間接投資青島春源精密機電有限公司。於龍潭廠區擴建春翔廠房及新建特殊鋼廠房。
- 95年 盈餘轉增資245,393仟元；增資後資本額為5,153,248仟元。
投資增設直銷台南所。
投資增設鋸具研發中心。
於桃園縣龍潭鄉購地約5,866坪，擴大龍潭廠區使用面積。
- 96年 盈餘轉增資386,494仟元；增資後資本額為5,539,741仟元。
- 97年 盈餘轉增資221,590仟元；增資後資本額為5,761,331仟元。
- 98年 盈餘轉增資172,840仟元；增資後資本額為5,934,171仟元。
- 99年 投資增設直銷台中所。
- 100年 盈餘轉增資415,392仟元；增資後資本額為6,349,563仟元。
透過轉投資事業新加坡春宇投資企業私人有限公司，間接投資廈門春源精密機電有限公司。
- 101年 盈餘轉增資126,991仟元；增資後資本額為6,476,554仟元。
- 102年 投資增設特鋼二重所。於龍潭廠區新建營建廠房。
- 104年 鋼板事業部汐止廠增設5呎熱軋矯平裁切機。
營建事業部增購2部仰臂式吊車。
特鋼帶事業部完成研磨機汰舊換新與軋延機電控升級。
- 106年 於龍潭廠區投資擴建倉儲廠房。
營建事業部增購2部仰臂式吊車。
- 107年 於龍潭廠區投資新建特殊鋼廠房。
- 108年 新建台南新吉工業區廠房、辦公室及宿舍。
鋼板事業部汐止廠增設5呎冷軋分條機

最近年度及截至年報刊印日止辦理公司併購之情形：無。

最近年度及截至年報刊印日止董事、監察人或持股超過百分之十之大股東股權之大量移轉或更換：無。

最近年度及截至年報刊印日止經營權之改變、經營方式或業務內容之重大改變及其他足以影響股東權益之重要事項與其對公司之影響：無。

一、組織系統
(一) 公司組織圖



(二)各主要單位所營業務：

1. 鋼板事業部
生產加工各式熱軋鋼板、冷軋鋼板、鍍面鋼板和鋁品材料。
2. 直銷事業部
生產加工各式熱軋鋼板、冷軋鋼板、鍍面鋼板和鋁品材料。
3. 矽鋼事業部
生產適用於各式變壓器、安定器等之 EI 片及各式家電、工業、資訊等產品之馬達定、轉子鐵芯，並製造銷售各式模具。
4. 特殊鋼事業部
提供碳素、合金之工具鋼及構造鋼(圓棒、板材)，作為模具、機械、汽機車部品用之特殊鋼材。
5. 特鋼帶事業部
專門生產五金文具、電器製品及電腦週邊零件所需之不銹鋼、碳素鋼、合金用鋼、碳素工具鋼、彈簧鋼捲、鋼帶、銅帶(黃銅、磷青銅、紅銅等)及一般冷、熱軋鋼捲。
6. 自動倉儲事業部
提供雷射切割、剪、沖、壓、焊、成形等金屬專業加工服務及規劃、設計、製造、安裝各式機械式、電控式移動櫃與輕、中、重型物料架等物流倉儲設備。
7. 營建事業部
承接各種大型營建工程(大樓、廠房、橋樑及設備)。
8. 各行政單位
 - (1) 目標管理、經營策略之規劃、建立及維護。
 - (2) 協助事業部利用現有人力、技術及設備開發新的產品項目，以增加營收，提昇經營績效。
 - (3) 指導並推動公司之資訊系統管理體系，以確保公司資訊系統規劃、發展、控制和執行，能在一完整的體制下有效的運作。
 - (4) 策劃與維護公司會計功能之運作，以確保公司各項財務報表能適時、正確的提供政府機關、社會大眾及股東等所需之營運狀況。
 - (5) 策劃及擬定財務政策、調整往來銀行結構和靈活調度長短期資金，以確保能爭取低利率、節省資金成本、強化企業體質。
 - (6) 建立全公司的人事政策和措施，以確保能符合國家法令與公司的發展策略相結合。
 - (7) 策劃全公司各工廠之安全、衛生推行管理制度，以確保工作安全及環境品質之提升。
 - (8) 策劃與推展外銷各項銷售業務計劃，以確保能達到營運目標，並策劃與維護合理採購和議價制度，以確保採購流程和價格合理。
 - (9) 建立與規劃相關的法務制度，並以專業的法律知識，維護公司及關聯企業的權益。
9. 稽核室
建立與維護公司稽核制度，以促使各單位遵照公司之規範運作。

二、董事、監察人、總經理、副總經理、協理、各部門及分支機構主管資料：

(一)董事及監察人資料

109 年 4 月 20 日

職稱	國籍或 註冊地	姓名	性別	選(就)任 日期	任期	初次 選任 日期	選任時持有股份		現在持有股數		配偶、未成年子女 現在持有股份		利用他人股份		主要 經(學)歷	目前 公司 兼 任 其 他 職務	具配偶或以其他 主管、董事或監察人 姓名、職稱、關係			備註
							股數	持 股 比 率	股數	持 股 比 率	股數	持 股 比 率	股數	持 股 比 率			職 稱	姓 名	關 係	
董事長	中華民國	蔡錫奇	男	108.6.21	二年	78.3.30	24,610,799	3.80%	24,610,799	3.80%	8,200,746	1.27%	0	0%	十信商工	春源總經理 新鋼董事	董事	蔡錫儀	兄弟	註1
董事	中華民國	李文隆	男	108.6.21	二年	78.3.30	36,300,321	5.60%	36,300,321	5.60%	6,480,469	1.00%	0	0%	醒吾商專 觀光科	-	董事	吳美鶯 李文發	配偶 兄弟	-
董事	中華民國	鄭毅明	男	108.6.21	二年	78.3.30	31,179,211	4.81%	31,179,211	4.81%	1,042,407	0.16%	0	0%	日本名城大學 法律系	新鋼董事	董事	鄭毅宏	兄弟	-
董事	中華民國	蔡錫儀	男	108.6.21	三年	90.4.29	17,844,010	2.76%	17,844,010	2.76%	10,453,871	1.61%	0	0%	醒吾商專	-	董事長	蔡錫奇	兄弟	-
董事	中華民國	蔡政廷	男	108.6.21	三年	105.6.16	7,148,202	1.10%	7,148,202	1.10%	0	0%	0	0%	紐約市立大學 布魯克商學院 財務管理碩士	新鋼董事 春源副課長	-	-	-	-
董事	中華民國	安廷投資 (股)公司	-	108.6.21	三年	93.6.17	5,453,557	0.84%	5,453,557	0.84%	0	0%	0	0%	-	新鋼監察人	-	-	-	-
董事	中華民國	代表人： 李文發	男	108.6.21	-	78.3.30	36,300,321	5.60%	36,300,321	5.60%	0	0%	0	0%	日本大學 經濟系	新鋼董事	董事	李文隆 吳美鶯	兄弟 兄嫂	-
董事	中華民國	連德投資 實業(股)公司	-	108.6.21	二年	108.6.21	7,021,445	1.08%	7,021,445	1.08%	0	0%	0	0%	-	-	-	-	-	-
董事	中華民國	代表人： 吳美鶯	女	108.6.21	-	78.3.30	6,480,469	1.00%	6,480,469	1.00%	36,300,321	5.60%	0	0%	政治大學 企管系	-	董事	李文隆 李文發	配偶 小叔	-
董事	中華民國	富巨春 (股)公司	-	108.6.21	三年	105.6.16	20,728,751	3.20%	20,728,751	3.20%	0	0%	0	0%	-	新鋼董事長	-	-	-	-
董事	中華民國	代表人： 鄭毅宏	男	108.6.21	-	90.6.19	10,240,873	1.58%	10,240,873	1.58%	0	0%	0	0%	日本 青島大學	-	董事	鄭毅明	兄弟	-

職稱	國籍或註冊地	姓名	性別	選(就)任期日	任期	初次選任日期	選任時持有股份		現在持有股數		配偶、未成年子女現在持有股份		利用他人股份		主要經(學)歷	目前公司兼及其職務	具配偶或二親等以內其他主管、董事或監察人姓名		備註
							股數	持股份率	股數	持股份率	股數	持股份率	股數	持股份率			職稱	姓名	
獨立董事	中華民國	許立銘	男	108.6.21	三年	105.6.16	0	0%	0	0%	0	0%	0	0%	德明商業專科學校企管科	廣信益群聯合會計師事務所會計師 新鋼獨立董事	-	-	-
獨立董事	中華民國	林維樑	男	108.6.21	三年	105.6.16	0	0%	0	0%	0	0%	0	0%	淡江文理學院會計系	台中商業銀行(股)公司常務董事 台中銀租賃事業(股)公司董事長	-	-	-
獨立董事	中華民國	曾勇夫	男	108.6.21	三年	105.6.16	0	0%	0	0%	0	0%	0	0%	台灣大學法律學系	裕國冷凍冷藏(股)公司監察人 愛之味(股)公司獨立董事	-	-	-

註 1：

本公司新任董事長於 105.6.24 起擔任本公司總經理，108.6.21 董事長改選後始兼任總經理，值此職務交接期間酌以權宜，未來將提合適經理人選並送董事會審議後任命或依主管機關函令規定辦理。目前本公司已有下列措施提升董事會職能及強化監督功效：

- 1.現任三席獨立董事分別在財務會計與法務領域學有專精，能有效發揮其監督職能。
- 2.獨立董事於薪酬委員會及審計委員會會議內充分討論並提出建議供董事會參考，並落實公司治理。
- 3.董事會成員中過半數董事並未兼任員工或經理人。

公司治理報告

法人股東之主要股東

109 年 4 月 20 日

法人股東名稱	法人股東之主要股東
富巨春股份有限公司	鄭毅宏 80%、沈慧美 10%、鄭絜文 5%、鄭絜心 5%
安廷投資股份有限公司	李文發 38%、李戴安 28.19%、李建勳 28.18%、李忻蓓 5.63%
連德投資實業股份有限公司	吳美鶯 14.97%、李文隆 11%、李文發 11%、李戴安 12.73%、李建勳 12.727%、李竹松 8%、李季衛 8.11%、李戴廷 8.11%、李明純 8.107%、李忻蓓 5.24%

董事資料

109 年 4 月 20 日

姓名	是否具五年以上工作經驗及下列專業資格 商務、財務、會計或公司業務所須相關科系之公立大專院校講師以上	符合獨立性情形（註1）												兼任其他 公開發行 公司獨立 董事家數
		1	2	3	4	5	6	7	8	9	10	11	12	
蔡錫奇							✓		✓	✓		✓	✓	0
李文隆		✓					✓	✓	✓	✓		✓	✓	0
鄭毅明		✓	✓				✓	✓	✓	✓		✓	✓	0
蔡錫儀		✓	✓				✓	✓	✓	✓		✓	✓	0
蔡政廷		✓		✓		✓	✓	✓	✓	✓	✓	✓	✓	0
安廷投資（股） 公司代表人：李文發		✓	✓				✓	✓	✓	✓		✓		0
連德投資實業（股） 公司代表人：吳美鶯		✓	✓	✓			✓	✓	✓	✓		✓		0
富巨春（股） 公司代表人：鄭毅宏		✓	✓				✓	✓	✓	✓		✓		0
許立銘	✓	✓	✓	✓	✓	✓	✓	✓	✓	✓	✓	✓	✓	1
林維樑		✓	✓	✓	✓	✓	✓	✓	✓	✓	✓	✓	✓	0
曾勇夫	✓	✓	✓	✓	✓	✓	✓	✓	✓	✓	✓	✓	✓	1

註1：各董事、監察人於選任前二年及任職期間符合下述各條件者，請於各條件代號下方空格中打“✓”。

- (1) 非公司或其關係企業之受僱人。
- (2) 非公司或其關係企業之董事、監察人(但如為公司與其母公司、子公司或屬同一母公司之子公司依本法或當地國法令設置之獨立董事相互兼任者，不在此限)。
- (3) 非本人及其配偶、未成年子女或以他人名義持有公司已發行股份總數 1%以上或持股前十名之自然人股東。
- (4) 非(1)所列之經理人或(2)、(3)所列人員之配偶、二親等以內親屬或三親等以內直系血親親屬。
- (5) 非直接持有公司已發行股份總數 5%以上、持股前五名或依公司法第 27 條第 1 項或第 2 項指派代表人擔任公司董事或監察人之法人股東之董事、監察人或受僱人(但如為公司與其母公司、子公司或屬同一母公司之子公司依本法或當地國法令設置之獨立董事相互兼任者，不在此限)。
- (6) 非與公司之董事席次或有表決權之股份超過半數係由同一人控制之他公司董事、監察人或受僱人(但如為公司或其母公司、子公司或屬同一母公司之子公司依本法或當地國法令設置之獨立董事相互兼任者，不在此限)。
- (7) 非與公司之董事長、總經理或相當職務者互為同一人或配偶之他公司或機構之董事(理事)、監察人(監事)或受僱人(但如為公司與其母公司、子公司或屬同一母公司之子公司依本法或當地國法令設置之獨立董事相互兼任者，不在此限)。
- (8) 未非與公司有財務或業務往來之特定公司或機構之董事(理事)、監察人(監事)、經理人或持股 5%以上股東(但特定公司或機構如持有公司已發行股份總數 20%以上，未超過 50%，且為公司與其母公司、子公司或屬同一母公司之子公司依本法或當地國法令設置之獨立董事相互兼任者，不在此限)。
- (9) 未非為公司或關係企業提供審計或最近二年取得報酬累計金額未逾新臺幣 50 萬元之商務、財務、會計等相關服務之專業人士、獨資、合夥、公司或機構之企業主、合夥人、董事(理事)、監察人(監事)、經理人及其配偶。但依證券交易法或企業併購法相關法令履行職權之薪資報酬委員會、公開收購審議委員會或併購特別委員會成員，不在此限。
- (10) 未與其他董事間具有配偶或二親等以內之親屬關係。
- (11) 未有公司法第 30 條各款情事之一。
- (12) 未有公司法第 27 條規定以政府、法人或其代表人當選。

(二)總經理、副總經理、協理、各部門及分支機構主管資料

109年4月20日

職稱	國籍	姓名	性別	選(就)任日期	持 有 股 份		配偶、未成年子女持有股份		利用他人名義持有股份		主 要 經(學)歷	目前兼任其他公司之職務	具配偶或二親等以內關係之經理人			備註
					股數	持 股 比 率	股數	持 股 比 率	股數	持 股 比 率			職稱	姓名	關係	
總經理 (董事長兼任)	中華民國	蔡錫奇	男	105.06.24任	24,610,799	3.80%	8,200,746	1.27%	0	0%	十信商工	新鋼董事 春翔欣業副董事長	-	-	-	註1
副總經理	中華民國	林偉成	男	105.06.24任	258	0.00%	27,476	0.00%	0	0%	台北商專	無	-	-	-	-
副總經理	中華民國	洪士民	男	105.06.24任	440,695	0.07%	0	0.00%	0	0%	逢甲大學	春原營造董事	-	-	-	-
副總經理	中華民國	黃俊鏞	男	108.07.03任	50,390	0.01%	9,180	0.00%	0	0%	建國中學	無	-	-	-	-
協理	中華民國	宋偉民	男	108.07.03任	6,140	0.00%	129	0.00%	0	0%	新埔工專	無	-	-	-	-
協理	中華民國	何英華	男	108.07.03任	20,488	0.00%	12,607	0.00%	0	0%	台北工專	無	-	-	-	-
協理	中華民國	蔣明基	男	105.06.24任	2,220	0.00%	9,591	0.00%	0	0%	中原大學	無	-	-	-	-
會計主管 (經理)	中華民國	周德明	男	96.12.01任	47,945	0.01%	0	0.00%	0	0%	淡水學院	無	-	-	-	-
財務主管 (經理)	中華民國	謝玉霞	女	105.06.24任	0	0.00%	0	0.00%	0	0%	台灣大學	無	-	-	-	-

註1：

本公司新任董事長於105.6.24起擔任本公司總經理，108.6.21董事長改選後始兼任總經理，值此職務交接期間酌以權宜，未來將提合適經理人人選並送董事會審議後任命或依主管機關函令規定辦理。目前本公司已有下列措施提升董事會職能及強化監督功效：

- 1.現任三席獨立董事分別在財務會計與法務領域學有專精，能有效發揮其監督職能。
- 2.獨立董事於薪酬委員會及審計委員會會議內充分討論並提出建議供董事會參考，並落實公司治理。
- 3.董事會成員中過半數董事並未兼任員工或經理人。

三、最近年度支付董事、監察人、總經理及副總經理之酬金
(一)一般董事及獨立董事之酬金

單位：新台幣元																
職稱	姓名	董事酬金				A、B、C、C及D等四項總額占稅後純益之比例(%)		兼任員工領取相關酬金				A、B、C、D、E、F及G等七項總額占稅後純益之比例(%)		領取來自子公司以外投資事業或母公司之酬金		
		報酬(A)		退職退休金(B)		董事酬勞(C)		業務執行費用(D)		薪資、獎金及特支費等(E)		退職退休金(F)			員工酬勞(G)	
		本公司	財務報告內所有公司	本公司	財務報告內所有公司	本公司	財務報告內所有公司	本公司	財務報告內所有公司	本公司	財務報告內所有公司	本公司	財務報告內所有公司		本公司	財務報告內所有公司
董事長	蔡錫奇															
董事	李文隆															
董事	鄭毅明															
董事	李文發															
董事	安廷投資(股)公司代表人：李文發															
董事	蔡錫儀															
董事	吳美鶯															
董事	常昀(股)公司代表人：蔡錫奇															
董事	雷巨春(股)公司代表人：鄭毅宏															
董事	連德投資實業(股)公司代表人：吳美鶯															
董事	蔡政廷															
獨立董事	林維標															
獨立董事	許立銘															
獨立董事	曾勇夫															
1. 請敘明獨立董事酬金給付政策、制度、標準與結構，並依所擔負之職責、風險、投入時間等因素敘明與給付酬金數額之關聯性；本公司獨立董事酬金給付之政策訂於公司章程內，依其對本公司公司治理之程度及貢獻之價值，授權董事會議定之，並經股東會同意通過。																
2. 除上表揭露外，最近年度公司董事為財務報告內所有公司提供服務(如擔任非屬員工之顧問等)領取之酬金：無。																

董事酬金級距表

單位：新台幣元

給付本公司各個董事酬金級距	董 事 姓 名			
	前四項酬金總額(A+B+C+D)		前七項酬金總額(A+B+C+D+E+F+G)	
	本 公 司	財務報告內所有公司	本 公 司	母公司及所有轉投資事業
低於 1,000,000 元	蔡錫奇、李文隆 鄭毅明、李文發 蔡錫儀、吳美鶯 蔡政廷、林維樑 許立銘、曾勇夫 安廷投資(股)公司 代表人：李文發 常昀(股)公司 代表人：蔡錫奇 富巨春(股)公司 代表人：鄭毅宏 連德投資實業(股)公司 代表人：吳美鶯	蔡錫奇、李文隆 鄭毅明、李文發 蔡錫儀、吳美鶯 蔡政廷、林維樑 許立銘、曾勇夫 安廷投資(股)公司 代表人：李文發 常昀(股)公司 代表人：蔡錫奇 富巨春(股)公司 代表人：鄭毅宏 連德投資實業(股)公司 代表人：吳美鶯	鄭毅明、李文發 蔡錫儀、吳美鶯 林維樑 許立銘、曾勇夫 安廷投資(股)公司 代表人：李文發 常昀(股)公司 代表人：蔡錫奇 富巨春(股)公司 代表人：鄭毅宏 連德投資實業(股)公司 代表人：吳美鶯	鄭毅明、李文發 蔡錫儀、吳美鶯 林維樑 許立銘、曾勇夫 安廷投資(股)公司 代表人：李文發 常昀(股)公司 代表人：蔡錫奇 富巨春(股)公司 代表人：鄭毅宏 連德投資實業(股)公司 代表人：吳美鶯
	1,000,000 元 (含) ~ 2,000,000 元 (不含)		蔡政廷	蔡政廷
	2,000,000 元 (含) ~ 3,500,000 元 (不含)		李文隆	李文隆
	3,500,000 元 (含) ~ 5,000,000 元 (不含)			
	5,000,000 元 (含) ~ 10,000,000 元 (不含)		蔡錫奇	蔡錫奇
	10,000,000 元 (含) ~ 15,000,000 元 (不含)			
	15,000,000 元 (含) ~ 30,000,000 元 (不含)			
	30,000,000 元 (含) ~ 50,000,000 元 (不含)			
	50,000,000 元 (含) ~ 100,000,000 元 (不含)			
	100,000,000 元以上			
總 計	14 人	14 人	14 人	14 人

(二)監察人之酬金

單位：新台幣元

職 稱	姓 名	監察人酬金				A、B 及 C 等三項總額 占稅後純益之比例	領 取 自 子 公 司 以 外 轉 投 資 事 業 或 公 司 酬 金		
		報酬(A)		酬勞(B)					
		本公司	財務報 告內所 有公司	本公司	財務報 告內所 有公司				
監察人	林 美 利	—		215,247	同左	378,000	同左		
監察人	安廷投資(股) 公司代表人：李 戴 安	—	—				0.25%	同左	—

監察人酬金級距表

單位：新台幣元

給付本公司各個監察人酬金級距	監 察 人 姓 名	
	前三項酬金總額(A+B+C)	
	本公司	財務報告內所有公司
低於 1,000,000 元	林美利、安廷投資(股)公司代表人：李戴安	林美利、安廷投資(股)公司代表人：李戴安
1,000,000 元 (含) ~ 2,000,000 元 (不含)		
2,000,000 元 (含) ~ 3,500,000 元 (不含)		
3,500,000 元 (含) ~ 5,000,000 元 (不含)		
5,000,000 元 (含) ~ 10,000,000 元 (不含)		
10,000,000 元 (含) ~ 15,000,000 元 (不含)		
15,000,000 元 (含) ~ 30,000,000 元 (不含)		
30,000,000 元 (含) ~ 50,000,000 元 (不含)		
50,000,000 元 (含) ~ 100,000,000 元 (不含)		
100,000,000 元以上		
總 計	2 人	2 人

(三)總經理及副總經理之酬金

職稱	姓名	薪資(A)		退職退休金 (B)		獎金及 特支費等等(C)		員工酬勞金額(D)				A、B、C及D等 四項總額占稅後 純益之比例(%)		領取來自 子公司以外 轉投資事業 或 母公司酬金
		本 公 司	財 務 報 告 內 所 有 公 司	本 公 司	財 務 報 告 內 所 有 公 司	本公司		財務報告內 所有公司		本公司	財務報 告內所 有公司			
						現 金 金 額	股 票 金 額	現 金 金 額	股 票 金 額					
總 經 理 (兼)	蔡錫奇	7,190,056	同左	—	同左	8,461,800	同左	76,086	—	76,086	—	6.53%	同左	8,000
副總經理	林偉成													
副總經理	洪士民													
副總經理	黃俊鏞													

總經理及副總經理酬金級距表

給付本公司各個總經理及副總經理酬金級距	總經理及副總經理姓名	
	本公司	母公司及所有轉投資事業
低於 1,000,000 元		
1,000,000 元 (含) ~ 2,000,000 元 (不含)		
2,000,000 元 (含) ~ 3,500,000 元 (不含)	林偉成、洪士民、黃俊鏞	林偉成、洪士民、黃俊鏞
3,500,000 元 (含) ~ 5,000,000 元 (不含)		
5,000,000 元 (含) ~ 10,000,000 元 (不含)	蔡錫奇	蔡錫奇
10,000,000 元 (含) ~ 15,000,000 元 (不含)		
15,000,000 元 (含) ~ 30,000,000 元 (不含)		
30,000,000 元 (含) ~ 50,000,000 元 (不含)		
50,000,000 元 (含) ~ 100,000,000 元 (不含)		
100,000,000 元以上		
總 計	4 人	4 人

(四)分派員工酬勞之經理人姓名及分派情形

109 年 4 月 30 日 單位：新台幣元

經 理 人	職 稱	姓 名	股票金額	現金金額	總 計	總額占稅後純益之比例（%）
理	總 經 理(兼)	蔡錫奇	0	133,252	133,252	0.05%
	副總經理	林偉成				
	副總經理	洪士民				
	副總經理	黃俊鏞				
	協 理	宋偉民				
	協 理	何英華				
	協 理	蔣明基				
	會計主管(經理)	周德明				
	財務主管(經理)	謝玉霞				

(五)最近二年度支付本公司董事、監察人、總經理及副總經理酬金總額占個體或個別財務報告稅後純益比例之分析及給付酬金之政策、標準與組合、訂定酬金之程序、與經營績效及未來風險之關聯性說明

單位：新台幣元

酬金總額占稅後純益比例分析 年 度	本 公 司		合併報表內所有公司	
	支付董事、監察人、總經理及副總經理酬金總額	總額占稅後純益比例（%）	支付董事、監察人、總經理及副總經理酬金總額	總額占稅後純益比例（%）
107 年度	25,920,346	10.38%	25,920,346	10.38%
108 年度	26,495,724	11.00%	26,495,724	11.00%
說 明	本公司董、監事酬金給付之政策訂於公司章程內，董事長、董事及監察人之報酬，依其對本公司營運參與之程度及貢獻之價值，並參酌同業通常水準，授權董事會議定之，並經股東會同意通過；總經理及副總經理酬金之給付方式，依本公司給付標準辦理。			

四、公司治理運作情形：

(一)董事會運作情形資訊

1.最近年度董事會開會 8 (A) 次，董事監察人出席情形如下：

職 稱	姓 名	實際 出(列)席次數 (B)	委託 出席次數	實際 出(列)席率(%) (B/A)	備 註
董 事 長	蔡錫奇	5	0	100%	108.06.21 新任 (應出席 5 次)
董 事 之 法人代表人	常 昀 (股) 公 司 代 表 人： 蔡 錫 奇	3	0	100%	108.06.21 解任 (應出席 3 次)
董 事	李文隆	8	0	100%	108.06.21 連任
董 事	鄭毅明	8	0	100%	108.06.21 連任
董 事	蔡錫儀	8	0	100%	108.06.21 連任
董 事	蔡政廷	8	0	100%	108.06.21 連任
董 事 之 法人代表人	安廷投資(股)公司 代 表 人： 李 文 發	4	1	80%	108.06.21 新任 (應出席 5 次)
董 事	李文發	3	0	100%	108.06.21 解任 (應出席 3 次)
董 事 之 法人代表人	連德投資實業(股) 公司代表人：吳美鶯	4	1	80%	108.06.21 新任 (應出席 5 次)
董 事	吳美鶯	3	0	100%	108.06.21 解任 (應出席 3 次)
董 事 之 法人代表人	富 巨 春 (股) 公 司 代 表 人： 鄭 毅 宏	8	0	100%	108.06.21 連任
獨立董事	曾勇夫	7	1	88%	108.06.21 連任
獨立董事	林維樑	8	0	100%	108.06.21 連任
獨立董事	許立銘	8	0	100%	108.06.21 連任
監察人之 法人代表人	安廷投資(股)公司 代 表 人： 李 戴 安	1	0	33%	108.06.21 解任 (應出席 3 次) 成立審計委員會 ，代替監察人。
監 察 人	林美利	3	0	100%	108.06.21 解任 (應出席 3 次) 成立審計委員會 ，代替監察人。

其他應記載事項：

一、董事會之運作如有下列情形之一者，應敘明董事會日期、期別、議案內容、所有獨立董事意見及公司對獨立董事意見之處理：

(一) 證券交易法第 14 條之 3 所列事項：

108 年度及截至年報刊印日止，共召開 9 次董事會，決議事項內容詳第 37 ~ 39 頁”(十一)最近年度及截至年報刊印日止，股東會及董事會之重要決議”，全體獨立董事對於證交法 14 條之 3 所列事項均無異議照案通過。

(二) 除前開事項外，其他經獨立董事反對或保留意見且有紀錄或書面聲明之董事會議決事項：無

二、董事對利害關係議案迴避之執行情形，應敘明董事姓名、議案內容、應利益迴避原因以及參與表決情形：

本公司董事皆秉持自律精神，若有涉及利害關係之議案皆自行迴避，108 年並無需迴避之議案。

三、上市上櫃公司應揭露董事會自我(或同儕)評鑑之評估週期及期間、評估範圍、方式及評估內容等資訊，並填列董事會評鑑執行情形：

本公司將於 109 年度訂定董事會績效評估辦法，並進行評估作業。

四、當年度及最近年度加強董事會職能之目標（例如設立審計委員會、提昇資訊透明度等）與執行情形評估：

1. 本公司已於 108 年度訂定處理董事要求之標準作業程序及公司治理實務守則。

2. 本公司已於 108 年 6 月 21 日成立審計委員會代替監察人，108 年 6 月 21 日起截至 109 年 4 月 30 日止依公司法、證券交易法第 14 條之 3、第 14 條之 5 等法律所列應提交審計委員會同意或須提交董事會決議之議案，已經審計委員會同意後，送交董事會決議通過並執行（不須先行提交審計委員會同意之議案，則直接提交董事會決議通過後執行）。

3. 本公司將於 109 年度實施董事會績效評估，並在次年度於公司網站公佈評估結果。

4. 本公司將於 110 年設置公司治理主管，其主要職掌為辦理董事會及股東會之會議相關事宜及製作議事錄、協助董事就任及持續進修、提供董事執行業務所需之資料、協助董事遵循法令以及其他依公司章程或契約所訂定之事項等。

2. 董事會評鑑執行情形：無。

(二)審計委員會運作情形或監察人參與董事會運作情形：

1.審計委員會運作情形資訊：

◇ 審計委員會職權及年度工作重點：

- (1)依證交法第十四條之一規定訂定或修正內部控制制度。
- (2)內部控制制度有效性之考核。
- (3)依證交法第三十六條之一規定訂定或修正取得或處分資產、從事衍生性商品交易、資金貸與他人、為他人背書或提供保證之重大財務業務行為之處理程序。
- (4)涉及董事自身利害關係之事項。
- (5)重大之資產或衍生性商品交易。
- (6)重大之資金貸與、背書或提供保證。
- (7)募集、發行或私募具有股權性質之有價證券。
- (8)簽證會計師之委任、解任或報酬。
- (9)財務、會計或內部稽核主管之任免。
- (10) 年度財務報告。
- (11) 其他公司或主管機關規定之重大事項。

◇ 最近年度審計委員會開會 4 (A) 次，獨立董事出席情形如下：

職 稱	姓 名	實際 出席次數 (B)	委託 出席次數	實際 出席率(%) (B/A)	備 註
獨立董事	曾勇夫	3	1	75%	108.06.21 新任
獨立董事	林維樑	4	0	100%	108.06.21 新任
獨立董事	許立銘	4	0	100%	108.06.21 新任

其他應記載事項：

一、審計委員會之運作如有下列情形之一者，應敘明董事會日期、期別、議案內容、審計委員會決議結果以及公司對審計委員會意見之處理：

(一) 證券交易法第 14 條之 5 所列事項：

108 年度及截至年報刊印日止，共召開 5 次審計委員會，決議事項內容詳第 39 頁” 3. 審計委員會重要決議事項”，審計委員會對於證交法 14 條之 5 所列事項均無異議照案通過。

(二) 除前開事項外，其他未經審計委員會通過，而經全體董事三分之二以上同意之議決事項：無

二、獨立董事對利害關係議案迴避之執行情形，應敘明獨立董事姓名、議案內容、應利益迴避原因以及參與表決情形：本公司獨立董事皆秉持自律精神，若有涉及利害關係之議案皆自行迴避，108 年並無需迴避之議案。

三、獨立董事與內部稽核主管及會計師之溝通情形（應包括就公司財務、業務狀況進行溝通之重大事項、方式及結果等）：詳第 20 頁” 2.獨立董事與內部稽核主管溝通情形、3.獨立董事與會計師溝通情形”。

2.獨立董事與內部稽核主管溝通情形：

頻率	日期	主題	結論
108 年第一季	108.04.11	當季稽核項目	無建議或無意見
108 年第二季	108.08.07	當季稽核項目	無建議或無意見
108 年第三季	108.11.06	當季稽核項目	無建議或無意見
108 年第四季	109.02.24	當季稽核項目	無建議或無意見

3.獨立董事與會計師溝通情形：

本公司審計委員會是由全體獨立董事組成，會計師每年至少一次就本公司財務狀況、海內外子公司財務及整體運作情形及內控之查核情形向獨立董事報告，並針對有無重大調整分錄或法令修訂有無影響帳列情行充分溝通。

頻率	日期	溝通重點	建議及結果
108 年度	108.11.06	108 年第 3 季與治理單位溝通 －核閱結論事項	無建議
109 年度	109.03.20	108 年第 4 季與治理單位溝通 －查核結論事項	無建議

4. 監察人參與董事會運作情形

最近年度董事會開會 3 次 (A)，列席情形如下：

職 稱	姓 名	實際 列席次數 (B)	實際 列席率(%) (B/A)	備 註
監察人之 法人代表人	安廷投資(股)公司 代 表 人：李 戴 安	1	33%	108.06.21 解任 自 108.03.28 擔任代表人， 本公司成立審計委員會 取代監察人，因而解任
監 察 人	林 美 利	3	100%	108.06.21 解任 本公司成立審計委員會 取代監察人，因而解任

其他應記載事項：

一、監察人之組成及職責：

(一) 監察人與公司員工及股東之溝通情形（例如溝通管道、方式等）：

本公司監察人與相關治理單位人員保持互動，並與股東間建立溝通管道。

(二) 監察人與內部稽核主管及會計師之溝通情形（例如就公司財務、業務狀況進行溝通之事項、方式及結果等）：

本公司監察人與內部稽核主管及會計師就查核財務報表及內部控制相關之治理事項保持密切瞭解，以強化公司治理。

二、監察人列席董事會如有陳述意見，應敘明董事會日期、期別、議案內容、董事會決議結果以及公司對監察人陳述意見之處理：無陳述意見。

(三) 公司治理運作情形及與上市上櫃公司治理實務守則差異情形及原因

評估項目	運作情形		與上市上櫃公司 實務守則差異情形及原因
	是	否	
一、公司是否依據「上市上櫃公司治理實務守則」訂定並揭露公司治理實務守則？	V		本公司為建立良好公司治理制度，已於108年12月30日經董事會決議通過訂定「公司治理實務守則」，該守則揭露於公開資訊觀測站。 無。
二、公司股權結構及股東權益			
(一) 公司是否訂定內部作業程序處理股東建議、疑義、糾紛及訴訟事宜，並依程序實施？	V		(一) 本公司設有專責人員，負責為股東解答各項問題，並處理相關事宜。
(二) 公司是否掌握實際控制公司之主要股東及主要股東之最終控制者名單？	V		(二) 本公司與主要股東間互動關係良好，能隨時掌握持股動態。
(三) 公司是否建立、執行與關係企業間之風險控管及防火牆機制？	V		(三) 本公司與各關係企業間皆為獨立存在之公司，已於內部控制制度中明訂子公司監理作業及關係人交易之管理，並確實執行之。
(四) 公司是否訂定內部規範，禁止公司內部人利用市場上未公開資訊買賣有價證券？	V		(四) 本公司訂有「防範內線交易內部控制」之規範，禁止公司內部人利用市場上未公開資訊買賣有價證券。

評估項目	運作情形			與上市上櫃公司實務守則差異情形及原因
	是	否	摘要說明	
<p>三、董事會之組成及職責</p> <p>(一) 董事會是否就成員組成擬訂多元化方針及落實執行？</p>	V		<p>(一) 本公司董事會成員之提名與遴選係依照公司章程之規定，採用候選人提名制，並依公司之營運型態及發展規劃，董事成員應具備與鋼鐵產業相關、管理、會計及財務等多元化之專才，確保董事成員之多元性及獨立性。</p> <p>董事會成員均具備相關產業之豐富經驗。成員中有女性董事一位；其他董事各具相關之專業背景，分別長於營運判斷能力、會計及財務分析能力、經營管理能力、危機處理能力、產業知識、國際市場觀、領導能力、決策能力領導決策。十一位董事中含三位獨立董事，以確保董事會之獨立性；獨立董事各具專才，包括會計師、法律、經營管理以及財務分析等相關領域之實務經驗，落實本公司董事會成員多元化政策。</p> <p>本公司注重董事會成員專長之組成性，法律專長占比目標為十一分之一(含)以上、金融專長占比目標為十一分之一(含)以上、財會專長占比目標為十一分之一(含)以上、產業知識專長占比目標為二分之一(含)以上。</p> <p>本公司董事會已具備執行職務所必備之專業知識、技能及素養，藉由多元化的背景及實務經驗，以持續強化本公司之治理及營運綜效。</p> <p>董事會成員多元化政策並已揭露於公司網站。(註1)</p>	(一) 無。

評估項目	運作情形		與上市上櫃公司實務守則差異情形及原因
	是	否	
(二) 公司除依法設置薪資報酬委員會及審計委員會外，是否自願設置其他各類功能性委員會？		V	(二) 本公司未來將視實際及法令需要，設置其他各類功能性委員會。
(三) 公司是否訂定董事會績效評估辦法及其評估方式，每年並定期進行績效評估，並將績效評估之結果提報董事會，並運用於個別董事薪資報酬及提名續任之參考？		V	(三) 本公司將於109年度訂定董事會績效評估辦法，並每年定期進行績效評估。
(四) 公司是否定期評估簽證會計師獨立性？	V		(四) 無。
四、上市上櫃公司是否配置適任及適當人數之公司治理人員，並指定公司治理主管，負責公司治理相關事務（包括但不限於提供董事、監察人執行業務所需資料、協助董事、監察人遵循法令、依法辦理董事會及股東會之會議相關事宜、製作董事會及股東會議事錄等）？		V	本公司將於110年設置公司治理主管。
五、公司是否建立與利害關係人（包括但不限於股東、員工、客戶及供應商等）溝通管道，及於公司網站設置利害關係人專區，並妥適回應利害關係人所關切之重要企業社會責任議題？	V		無。
六、公司是否委任專業股務代辦機構辦理股東會事務？		V	本公司未來將視實際及法令需要，委任專業股務代辦機構辦理股東會事務，以符合上市上櫃公司治理實務守則之規定。

評估項目	運作情形		與上市上櫃公司治理實務守則差異情形及原因
	是	否	
七、資訊公開			
(一) 公司是否架設網站，揭露財務業務及公司治理資訊？	V		(一) 無。
(二) 公司是否採行其他資訊揭露之方式（如架設英文網站、指定專人負責公司資訊之蒐集及揭露、落實發言人制度、法人說明會過程放置公司網站等）？	V		(二) 無。
(三) 公司是否於會計年度終了後兩個月內公告並申報年度財務報告，及於規定期限前提早公告並申報第一、二、三季財務報告與各月份營運情形？		V	(三) 本公司未來將視實際及法令需要，公告並申報年度財務報表及第一、二、三季財務報告與各月份營運情形。
八、公司是否有其他有助於瞭解公司治理運作情形之重要資訊（包括但不限於員工權益、僱員關懷、投資者關係、供應商關係、利害關係人之權利、董事及監察人進修之情形、風險管理政策及風險衡量標準之執行情形、客戶政策之執行情形、公司為董事及監察人購買責任保險之情形等）？	V		無。
九、請就臺灣證券交易所股份有限公司公司治理中心最近年度發布之公司治理評鑑結果說明已改善情形，及就尚未改善者提出優先加強事項與措施(未列入受評公司者無需填列)。			
本公司於108年度評鑑結果為全體評鑑公司之36%~50%。			
109年預計改善情形如下：			
1. 本公司將於109年度訂定董事會績效評估辦法，並將評估結果揭露於公司網站。			
未來本公司將加強企業社會責任及公司治理，參照公司治理守則改善營運的各個層面，以維持公司治理有效機制，並落實資訊揭露透明化以及提升股東之權益。			

註 1：董事會成員多元化政策落實情形

姓名	性別	年齡				專業能力								專業背景					
		41 50	51 60	61 70	71 80	營運 判斷 能力	會計 及 財務 分析 能力	經營 管理 能力	危機 處理 能力	產業 知識	國際 市場 觀	領導 能力	決策 能力	法律	財會	行銷	金融	經濟	企管
蔡錫奇	男			V		V	V	V	V	V	V	V	V			V			
李文隆	男			V		V	V	V	V	V	V	V	V						
鄭毅明	男			V		V	V	V	V	V	V	V	V	V		V			
蔡錫儀	男			V		V	V	V	V	V	V	V	V						
蔡政廷	男	V				V	V			V	V		V		V				
安廷投資（股） 公司代表人：李文發	男			V		V	V	V	V	V	V	V	V					V	
富巨春（股） 公司代表人：鄭毅宏	男			V		V	V	V	V	V	V	V	V						
連德投資實業（股） 公司代表人：吳美鶯	女			V		V	V		V	V	V		V						V
林維樑	男				V	V	V	V	V			V	V		V		V		
曾勇夫	男				V	V		V	V	V		V	V	V					
許立銘	男	V				V	V	V	V			V	V		V				

(四) 薪資報酬委員會之組成及運作情形：

(1) 薪資報酬委員會成員資料

身分別	條件 姓名	是否具有五年以上工作經驗及下列專業資格			符合獨立性情形									兼任其他公開發行公司薪資報酬委員會成員數	備註
		商務、財務、會計或公司業務所需相關科目之公私立大專院校講師以上	法官、檢察官、律師、會計師或其他與公司業務所需之國家考試及格領有證書之專門職業及技術人員	具有商務、財務、會計或公司業務所需之專業工作經驗	1	2	3	4	5	6	7	8	9		
獨立董事	許立銘		✓	✓	✓	✓	✓	✓	✓	✓	✓	✓	✓	1	
獨立董事	林維樑			✓	✓	✓	✓	✓	✓	✓	✓	✓	✓	0	
獨立董事	曾勇夫		✓	✓	✓	✓	✓	✓	✓	✓	✓	✓	✓	1	

註1：各成員於選任前二年及任職期間符合下述各條件者，請於各條件代號下方空格中打“✓”。

- (1) 非公司或其關係企業之受僱人。
- (2) 非公司或其關係企業之董事、監察人(但如為公司與其母公司、子公司或屬同一母公司之子公司依本法或當地國法令設置之獨立董事相互兼任者，不在此限)。
- (3) 非本人及其配偶、未成年子女或以他人名義持有公司已發行股份總數1%以上或持股前十名之自然人股東。
- (4) 非(1)所列之經理人或(2)、(3)所列人員之配偶、二親等以內親屬或三親等以內直系血親親屬。
- (5) 非直接持有公司已發行股份總數5%以上、持股前五名或依公司法第27條第1項或第2項指派代表人擔任公司董事或監察人之法人股東之董事、監察人或受僱人(但如為公司與其母公司、子公司或屬同一母公司之子公司依本法或當地國法令設置之獨立董事相互兼任者，不在此限)。
- (6) 非與公司之董事席次或有表決權之股份超過半數係由同一人控制之其他公司董事、監察人或受僱人(但如為公司或其母公司、子公司或屬同一母公司之子公司依本法或當地國法令設置之獨立董事相互兼任者，不在此限)。
- (7) 非與公司之董事長、總經理或相當職務者互為同一人或配偶之其他公司或機構之董事(理事)、監察人(監事)或受僱人(但如為公司與其母公司、子公司或屬同一母公司之子公司依本法或當地國法令設置之獨立董事相互兼任者，不在此限)。
- (8) 非與公司有財務或業務往來之特定公司或機構之董事(理事)、監察人(監事)、經理人或持股5%以上股東(但特定公司或機構如持有公司已發行股份總數20%以上，未超過50%，且為公司與其母公司、子公司或屬同一母公司之子公司依本法或當地國法令設置之獨立董事相互兼任者，不在此限)。
- (9) 非為公司或其關係企業提供審計或最近二年取得報酬累計金額未逾新臺幣50萬元之商務、財務、會計等相關服務之專業人士、獨資、合夥、公司或機構之企業主、合夥人、董事(理事)、監察人(監事)、經理人及其配偶。但依證券交易法或企業併購法相關法令履行職權之薪資報酬委員會、公開收購審議委員會或併購特別委員會成員，不在此限。
- (10) 未有公司法第30條各款情事之一。

(2)薪資報酬委員會運作情形資訊

- 一、本公司之薪資報酬委員會委員計 3 人。
 - 二、本屆委員任期：
 - 第三屆－105 年 6 月 24 日至 108 年 6 月 20 日，最近年度薪資報酬委員會開會 1 次(A)；
 - 第四屆－108 年 6 月 21 日至 111 年 6 月(與董事會屆期相同)，最近年度薪資報酬委員會開會 2 次(A)，
- 委員資格及出席情形如下：

職稱	姓名	實際出席次數 (B)	委託出席次數	實際出席率(%) (B/A)	備註
召集人	林維樑	1	0	100%	第三屆委員
委員	林克武	1	0	100%	
委員	李平雄	1	0	100%	
召集人	許立銘	2	0	100%	第四屆委員
委員	林維樑	2	0	100%	
委員	曾勇夫	1	1	50%	

其他應記載事項：

- 一、董事會如不採納或修正薪資報酬委員會之建議，應敘明董事會日期、期別、議案內容、董事會決議結果以及公司對薪資報酬委員會意見之處理(如董事會通過之薪資報酬優於薪資報酬委員會之建議，應敘明其差異情形及原因)：無。
- 二、薪資報酬委員會之議決事項，如成員有反對或保留意見且有紀錄或書面聲明者，應敘明薪資報酬委員會日期、期別、議案內容、所有成員意見及對成員意見之處理：無。

(3)薪資報酬委員討論事由、決議結果及公司對於成員意見之處理

薪資報酬委員會	議案內容及後續處理	決議結果	公司對薪資報酬委員會意見之處理
第三屆第七次 108.03.06	1. 107 年度董監事年度酬勞 2. 107 年度經理人酬勞	全體出席委員無異議照案通過，並提交董事會議決。	提董事會，由全體出席董事同意通過
第四屆第一次 108.07.03	1. 108.06.21 起董事之業務執行費用 2. 108.06.21 起經理人之薪資	全體出席委員無異議照案通過，並提交董事會議決。	提董事會，由全體出席董事同意通過
第四屆第二次 108.11.06	1. 108 年度年終獎金計算方式等 2. 109 年度董事業務執行費用等 3. 109 年度經理人薪資、獎勵等	全體出席委員無異議照案通過，並提交董事會議決。	提董事會，由全體出席董事同意通過

(五) 履行社會責任情形及與上市上櫃公司企業社會責任實務守則差異情形及原因：

評估項目	運作情形		與上市上櫃公司企業社會責任實務守則差異情形及原因
	是	否	
一、公司是否依重大性原則，進行與公司營運相關之環境、社會以及公司治理議題之風險評估，並訂定相關風險管理政策或策略	V		本公司發行企業社會責任報告書，並依循重大性原則揭露公司治理、誠信經營、經濟面、環境面與社會面等永續發展指標的管理與現況說明，並制訂相關風險管理政策。
二、公司是否設置推動企業社會責任專(兼)職單位，並由董事會授權高階管理階層處理，及向董事會報告處理情形？	V		本公司未來將視實際及法令需要，設置推動企業社會責任之專(兼)職單位，並向董事會報告處理情形。
三、環境議題 (一) 公司是否依其產業特性建立合適之環境管理制度？ (二) 公司是否致力於提升各項資源之利用效率，並使用對環境負荷衝擊低之再生物料？ (三) 公司是否評估氣候變遷對企業現在及未來的潛在風險與機會，並採取氣候相關議題因應措施？ (四) 公司是否統計過去兩年溫室氣體排放量、用水量及廢棄物總重量，並制定節能減碳、溫室氣體減量、減少用水或其他廢棄物管理之政策？	V V V	V	本公司未來將審慎評估氣候變遷對企業現在及未來的潛在風險與機會，並針對氣候相關議題採取因應措施，同時視實際及法令需要，制定節能減碳、溫室氣體減量、減少用水或其他廢棄物管理之政策。

評 估 項 目	運 作 情 形			與上市上櫃公司企業社會責任實務守則差異情形及原因
	是	否	摘 要 說 明	
四、社會議題				
(一) 公司是否依照相關法規及國際人權公約，制定相關之管理政策與程序？	V		(一) 本公司遵守相關勞動法規，訂定人事管理規則等相關辦法，以管理並保障員工之合法權益。	
(二) 公司是否訂定及實施合理員工福利措施（包括薪酬、休假及其他福利等），並將經營績效或成果適當反映於員工薪酬？	V		(二) 本公司深知企業的永續發展，除了財務績效的成長之外，更為重要地是員工的福利政策： 1. 薪酬： 新進人員之敘薪乃是衡量人力市場供需情形與薪酬行情訂立標準，以優於台灣勞基法所規定之基本工資為原則，並考慮其進入公司後擬予擔任之工作、學歷、相關工作年資、市場人力需求狀況、參酌現有擔任相同工作或相等年資人員之薪給。 2. 休假： 本公司訂有「從業人員請假辦法」，各項休假制度皆參照勞動基準法及相關法令。 3. 福利： 本公司設置職工福利委員會，辦理各項員工福利相關業務，包含部門聚餐、社團活動、知性藝文活動、親子活動、球類競賽等。 4. 經營績效反映於員工薪酬： 依公司章程規定分派員工酬勞，並於中秋年節及春節前夕發放慰勞金及年終獎金。	

評估項目	運作情形		與上市上櫃公司企業社會責任實務守則差異情形及原因
	是	否	
(三) 公司是否提供員工安全與健康之工作環境，並對員工定期實施安全與健康教育？	V		(三) 本公司訂定並落實執行「職業安全衛生管理辦法」，實施OHSAS 18001職業安全衛生管理系統（驗證到期日為110.1.21）及TOSHMS台灣職業安全衛生管理系統（有效到期日為110.2.9），108年度辦理全公司安全衛生稽查2次，改正缺失共43件，亦定期舉辦各項教育訓練與員工健康檢查，以保障同仁安全與健康。
(四) 公司是否為員工建立有效之職涯能力發展培訓計畫？	V		(四) 本公司導入職能/訓練/績效三大模組系統，透過效率且具管理架構的e化模式，實踐以職能為基礎規劃之全方位人才發展計劃，以人才為核心資本，發展出符合TTQS之規範的訓練體系。 1.專業職能盤點，建立學習地圖。 2.新進人員職能培訓養成。 3.菁英人才管理&接替人選計劃。 4.建置金屬材料知識地圖。
(五) 對產品與服務之顧客健康與安全、客戶隱私、行銷及標示，公司是否遵循相關法規及國際準則，並制定相關保護消費者權益政策及申訴程序？	V		(五) 本公司實施ISO 9001品質管理系統，並取得檢驗證書，提供予客戶之優質產品與服務，亦有嚴謹採購流程及良好客戶申訴管道與處理機制。

評估項目	運作情形		與上市上櫃公司企業社會責任實務守則差異情形及原因
	是	否	
(六) 公司是否訂定供應管理政策，要求供應商在環保、職業安全衛生或勞動人權等議題遵循相關規範，及其實施情形？		V	(六) 本公司未來將視實際及法令需要，訂定供應管理政策，要求供應商在環保、職業安全衛生或勞動人權等議題遵循相關規範，及其實施情形。
五、公司是否參考國際通用之報告書編製準則或指引，編製企業社會責任報告書等揭露公司非財務資訊之報告書？前揭報告書是否取得第三方驗證單位之確信或保證意見？	V		本公司於106年首次發行企業社會責任報告書，並於109年6月底發行第四期。此報告書係採用GRI (Global Reporting Initiative；全球報告倡議組織) 出版之GRI永續性報導準則 (GRI Standards)、採礦及金屬行業類別補充指標 (G4 Sector Disclosures—Mining and Metals) 與臺灣證券交易所「上市公司編製與申報企業社會責任報告書作業辦法」所列之指導方針及架構撰寫，並依循「核心選項」作為本報告書揭露之原則，且依主管機關要求每年發行企業社會責任報告書，雖未進行外部驗證，但參照AA1000保證標準規範進行內部審核驗證。
六、公司如依據「上市上櫃公司企業社會責任實務守則」定有本身之企業社會責任守則者，請敘明其運作與所定守則之差異情形：本公司自106年起，依主管機關要求每年發行企業社會責任報告書，但未另訂立其他守則，未來將視實際及法令需要辦理。	無。		
七、其他有助於瞭解企業社會責任運作情形之重要資訊： 本公司於108年度持續推行ISO 14001環境管理系統、OHSAS 18001職業安全衛生管理系統及TOSHMS台灣職業安全衛生管理系統，其中OHSAS 18001職業安全衛生管理系統將於109年第2季轉換為ISO 45001職業安全衛生管理系統；亦贊助廠區周邊學區小學畢業獎品、村里社區活動經費，與辦理捐血等活動。另，依主管機關之要求，自106年起發行企業社會責任報告書，並於109年6月底發行第四期，透過與利害關係人持續不斷的溝通，將有助於落實並有效瞭解企業社會責任運作情形。			

(六) 履行誠信經營情形及與上市上櫃公司誠信經營守則差異情形及原因：

評 估 項 目	運 作 情 形		與上市上櫃公司誠信經營守則差異情形及原因
	是	否	
一、訂定誠信經營政策及方案 (一) 公司是否制定經董事會通過之誠信經營政策，並於規章及對外文件中明示誠信經營之政策、作法，以及董事會與高階管理階層積極落實經營政策之承諾？ (二) 公司是否建立不誠信行為風險之評估機制，定期分析及評估營業範圍內具較高不誠信行為風險之營業活動，並據以訂定防範不誠信行為方案，且至少涵蓋「上市上櫃公司誠信經營守則」第七條第二項各款行為之防範措施？ (三) 公司是否於防範不誠信行為方案內明定作業程序、行為指南、違規之懲戒及申訴制度，且落實執行，並定期檢討修正前揭方案？	V	V	本公司未來將視實際及法令需要，制定經董事會通過之誠信經營政策，並於規章及對外文件中明示誠信經營之政策、作法，確保董事會與高階管理階層各項承諾之落實，亦建立不誠信行為風險之評估機制，定期對「上市上櫃公司誠信經營守則」第七條第二項各款或其他營業範圍內具較高不誠信行為風險之營業活動進行分析、評估，訂定防範不誠信行為方案，落實執行相關作業程序、行為指南、違規之懲戒及申訴制度，且定期檢討修正前揭方案，以符合上市上櫃公司誠信經營守則之規定。

評 估 項 目	運 作 情 形			與上市上櫃公司誠信經營守則差異情形及原因
	是	否	摘 要 說 明	
<p>二、落實誠信經營</p> <p>(一) 公司是否評估往來對象之誠信紀錄，並於其與往來交易對象簽訂之契約中明定誠信行為條款？</p> <p>(二) 公司是否設置隸屬董事會之推動企業誠信經營專責單位，並定期（至少一年一次）向董事會報告其誠信經營政策與防範不誠信行為方案及監督執行情形？</p> <p>(三) 公司是否制定防止利益衝突政策、提供適當陳述管道，並落實執行？</p> <p>(四) 公司是否為落實誠信經營已建立有效的會計制度、內部控制制度，並由內部稽核單位依不誠信行為風險之評估結果，擬訂相關稽核計畫，並據以查核防範不誠信行為執行查核？</p> <p>(五) 公司是否定期舉辦誠信經營之內、外部之教育訓練？</p>		V	<p>(一) 本公司對供應商均依契約條文及政府法令，惟尚未明訂定誠信行為條款。</p> <p>(二) 本公司目前尚未設置推動企業誠信經營之專（兼）職單位。</p> <p>(三) 本公司目前尚未制定防止利益衝突政策並提供適當陳述管道。</p> <p>(四) 本公司建有會計制度與內部控制制度，會計制度之制定係依據金融監督管理委員會所發布之證券發行人財務報告編製準則與商業會計法、商業會計處理準則及其他有關法令，並參酌本公司經營政策、業務實際情形與發展及管理上實際需要，以及配合資訊系統處理，務期充份發揮會計協助企業管理之功能，藉以提高本公司之經營效率，期能對財務狀況、經營成果及現金流量為公允之表達。會計制度由國富浩華聯合會計師事務所查核竣事並出具無保留意見，內部控制制度除經國富浩華聯合會計師事務所查核，內部稽核單位亦定期評估風險、擬定稽核計畫、執行相關查核，另視需要執行專案稽核，定期向董事會報告期查核結果。</p> <p>(五) 本公司每季於「新進人員教育訓練」傳授核心文化為誠意、信心、勤勉、負責，亦不定期在內部重申公司治理、員工品德操守等道德規範。</p>	<p>(一) 本公司未來將視實際及法令需要，評估往來對象之誠信紀錄，並於簽訂之契約中明訂誠信行為條款。</p> <p>(二) 本公司未來將視實際及法令需要，設置隸屬董事會之推動企業誠信經營專責單位，並定期（至少一年一次）向董事會報告其誠信經營政策與防範不誠信行為方案及監督執行情形。</p> <p>(三) 本公司未來將視實際及法令需要，制定防止利益衝突政策及提供適當陳述管道。</p> <p>(四) 本公司未來將視實際及法令需要，制定誠信經營守則、建立不誠信行為風險之評估機制，且由內部稽核單位依不誠信行為風險之評估結果，擬訂相關稽核計畫，並據以查核防範不誠信行為方案之遵循情形，或委託會計師執行查核。</p> <p>(五) 無。</p>

評 估 項 目	運 作 情 形			與上市上櫃公司誠信經營守則差異情形及原因
	是	否	摘 要 說 明	
三、公司檢舉制度之運作情形 (一) 公司是否訂定具體檢舉及獎勵制度，並建立便利檢舉管道，及針對被檢舉對象指派適當之受理專責人員？ (二) 公司是否訂定受理檢舉事項之調查標準作業程序、調查完成後應採取之後續措施及相關保密機制？ (三) 公司是否採取保護檢舉人不因檢舉而遭受不當處置之措施？	V V V		為使從業人員之獎懲，本綜覆名實、信賞必罰，本公司特成立人事評議委員會，訂定人事評議委員會組織章程等相關辦法，並依人事獎懲辦法公正客觀評核，對於員工申訴案件委員、與會人員及其他有關工作人員對審議過程應嚴守秘密，絕不對外洩密。	無。
四、加強資訊揭露 (一) 公司是否於其網站及公開資訊觀測站，揭露其所定誠信經營守則內容及推動成效？		V	本公司目前尚未訂定誠信經營守則；公司網站中揭露本公司之核心文化為誠意、信心、勤勉、負責。	本公司未來將視實際及法令需要，透過相關政策之制定與執行，於公司網站及公開資訊觀測站，揭露所訂誠信經營守則內容及推動成效。
五、公司如依據「上市上櫃公司誠信經營守則」定有本身之誠信經營守則者，請敘明其運作與所定守則之差異情形： 本公司暫無守則之訂定，將來視實際及法令需要辦理。	五、公司如依據「上市上櫃公司誠信經營守則」定有本身之誠信經營守則者，請敘明其運作與所定守則之差異情形：			
六、其他有助於瞭解公司誠信經營運作情形之重要資訊（如公司檢討修正其訂定之誠信經營守則等情形）：	六、其他有助於瞭解公司誠信經營運作情形之重要資訊（如公司檢討修正其訂定之誠信經營守則等情形）：無。			

(七) 公司治理守則及相關規章：

本公司為建立良好公司治理制度，已於108年12月30日經董事會決議通過訂定「公司治理實務守則」，該守則揭露於公開資訊觀測站。

(八)其他足以增進公司治理運作情形之瞭解的重要資訊：無。

(九) 內部控制制度執行狀況

1. 內部控制聲明書

春源鋼鐵工業股份有限公司

內部控制制度聲明書

日期：109年3月20日

本公司民國 108 年度之內部控制制度，依據自行評估的結果，謹聲明如下：

- 一、本公司確知建立、實施和維護內部控制制度係本公司董事會及經理人之責任，本公司業已建立此一制度。其目的係在對營運之效果及效率(含獲利、績效及保障資產安全等)、報導具可靠性、及時性、透明性及符合相關規範暨相關法令規章之遵循等目標的達成，提供合理的確保。
- 二、內部控制制度有其先天限制，不論設計如何完善，有效之內部控制制度亦僅能對上述三項目標之達成提供合理的確保；而且，由於環境、情況之改變，內部控制制度之有效性可能隨之改變。惟本公司之內部控制制度設有自我監督之機制，缺失一經辨認，本公司即採取更正之行動。
- 三、本公司係依據「公開發行公司建立內部控制制度處理準則」（以下簡稱「處理準則」）規定之內部控制制度有效性之判斷項目，判斷內部控制制度之設計及執行是否有效。該「處理準則」所採用之內部控制制度判斷項目，係為依管理控制之過程，將內部控制制度劃分為五個組成要素：1.控制環境，2.風險評估，3.控制作業，4.資訊與溝通，及5.監督作業。每個組成要素又包括若干項目。前述項目請參見「處理準則」之規定。
- 四、本公司業已採用上述內部控制制度判斷項目，評估內部控制制度之設計及執行的有效性。
- 五、本公司基於前項評估結果，認為本公司於民國108年12月31日的內部控制制度（含對子公司之監督與管理），包括瞭解營運之效果及效率目標達成之程度、報導係屬可靠、及時、透明及符合相關規範暨相關法令規章之遵循有關的內部控制制度等之設計及執行係屬有效，其能合理確保上述目標之達成。
- 六、本聲明書將成為本公司年報及公開說明書之主要內容，並對外公開。上述公開之內容如有虛偽、隱匿等不法情事，將涉及證券交易法第二十條、第三十二條、第一百七十一條及第一百七十四條等之法律責任。
- 七、本聲明書業經本公司民國109年3月20日董事會通過，出席董事11人(含代理)，均同意本聲明書之內容，併此聲明。

春源鋼鐵工業股份有限公司

董事長：蔡錫奇

總經理：蔡錫奇



2. 委託會計師專案審查內部控制制度：無。

(十)最近年度及截至年報刊印日止，公司及其內部人員依法被處罰，或公司對其內部人員違反內部控制制度規定之處罰，其處罰結果可能對股東權益或證券價格有重大影響者，應列明其處罰內容、主要缺失與改善情形：無。

(十一)最近年度及截至年報刊印日止，股東會及董事會之重要決議：

1.一〇八年股東常會重要決議內容（108年6月21日）：

- (1)票決承認本公司一〇七年度決算表冊：
照案通過並已依公司法等相關法令規定向主管機關辦理備查及公告申報。
- (2)票決承認本公司一〇七年度盈餘分配案：
照案通過並於108年7月27日為分派基準日，現金股利每股0.56元，股利發放日為108年8月15日。
- (3)票決通過本公司「公司章程」修訂案：
照案通過並自股東會決議通過後生效。
- (4)票決通過本公司「董事及監察人選任程序」修訂案：
照案通過並自股東會決議通過後生效。
- (5)票決通過本公司「背書保證作業程序」修訂案：
照案通過並自股東會決議通過後生效。
- (6)票決通過本公司「資金貸與他人作業程序」修訂案：
照案通過並自股東會決議通過後生效。
- (7)票決通過本公司「取得或處分資產處理程序」修訂案：
照案通過並自股東會決議通過後生效。
- (8)票決通過本公司「從事衍生性商品交易處理程序」修訂案：
照案通過並自股東會決議通過後生效。
- (9)通過本公司董事（含獨立董事）改選案。
- (10)票決通過解除本公司新當選之非原任董事競業禁止案。

2.董事會重要決議事項：

日 期	議 案 內 容
108.1.4(五) 108 年度 第一次 臨時董事會	1. 通過鋼板事業部汐止廠新5呎冷軋分條機設備投資案。 註：林獨董表示，投資案之設備廠商如已擇定，報告單位應於董事會中提供此投資案之各設備廠商之比較說明及最後選擇方案原因，以供參考，而本公司亦已於會後檢附設備廠商比較說明，呈送各董事、獨立董事及監察人查閱。
108.3.22(五) 108 年度 第一次董事會	1. 通過本公司一〇七年度「內部控制制度有效性考核」及「內部控制制度聲明書」案。 2. 通過本公司「公司章程」修訂案。 3. 通過本公司「取得或處分資產處理程序」修訂案。 4. 通過本公司「從事衍生性商品交易處理程序」修訂案。 5. 通過本公司「背書保證作業程序」修訂案。 6. 通過本公司董事會提名之董事（含獨立董事）候選人名單案。 7. 通過本公司調升臺灣銀行中山分行短期綜合授信額度至新台幣伍億元案。 8. 通過本公司調升大中票券之商業本票保證額度至新台幣貳億伍仟萬元案。 9. 通過本公司評估委任會計師之獨立性案。 10. 通過本公司一〇八年第一次薪酬委員會會議建議事項案。 11. 通過本公司一〇七年度員工及董監事酬勞分配案。 12. 通過本公司民國一〇七年度決算報表案。 13. 通過本公司一〇七年度盈餘分配案。 14. 通過本公司召開一〇八年股東常會事宜案。

公司治理報告

日 期	議 案 內 容
108.5.8(三) 108 年度 第二次董事會	<ol style="list-style-type: none"> 1. 通過本公司向關係企業「春原營造」承租台北四樓辦公室案。 2. 通過本公司「董事會議事規範」修訂案。 3. 通過本公司「審計委員會組織規程」增訂案。 4. 通過本公司「薪資報酬委員會組織規程」修訂案。 5. 通過本公司「處理董事要求之標準作業程序」增訂案。 6. 通過本公司「資金貸與他人作業程序」修訂案。 7. 通過本公司「背書保證作業程序」修訂案。 8. 通過本公司一〇八年股東常會改選之獨立董事被提名人資格審查案。
108.6.21(三) 108 年度 第二次 臨時董事會	<ol style="list-style-type: none"> 1. 通過新任董事長改選案，經全體董事票選結果，推選蔡錫奇為董事長。 2. 通過本公司薪資報酬委員會委員、任期及報酬案
108.7.3(三) 108 年度 第三次董事會	<ol style="list-style-type: none"> 1. 通過本公司總經理委任案。 2. 通過本公司經理人（副總經理、協理）委任案。 3. 通過解除本公司新委任之非原任經理人競業禁止案。 4. 通過龍潭特殊鋼辦公室暨宿舍大樓由關係人「春原營造」承包興建案。 5. 通過本公司內部控制制度修訂案。 6. 通過本公司 108 年現金股利發放日程表案。
108.8.7(三) 108 年度 第四次董事會	<ol style="list-style-type: none"> 1. 本公司向轉投資公司廈門春源精密機電有限公司（以下簡稱：廈門春源）現有股東協商股權回購案，決議授權廈門春源吳董事長了解現有股東股權回購案後，再向董事會提出後續評估方案。 2. 通過台南新吉工業區建廠案由關係人「春原營造」承包興建。 3. 通過 108 年第二次薪酬委員會會議建議事項。 4. 通過本公司「內部稽核實施細則」修訂案。 5. 通過本公司「內部控制制度自行評估作業程序」修訂案。 6. 通過為中國信託商業銀行股份有限公司之短期綜合授信循環額度增加至新台幣陸億元整案。
108.11.6(三) 108 年度 第五次董事會	<ol style="list-style-type: none"> 1. 通過 108 年第三次薪酬委員會會議建議事項。 2. 通過三重大樓辦理容積移轉剩餘土地出售案。 3. 通過三重大樓新增綠建築標章申請與智慧建築設計委託費。 4. 通過本公司「109 年度稽核計劃」。 5. 通過中國輸出入銀行短期綜合授信額度增加至新台幣壹億元整案。
108.12.30(一) 108 年度 第六次董事會	<ol style="list-style-type: none"> 1. 通過本公司「公司治理實務守則」訂定案。 2. 通過本公司與金融機構簽訂之融資額度契約，一〇九年度展期續約案。

日 期	議 案 內 容
109.3.20(五) 109 年度 第一次董事會	<ol style="list-style-type: none"> 1. 通過本公司「取得或處分資產處理程序」修正案。 2. 通過本公司二重廠拆除工程由關係人「春原營造」承包案。 3. 通過「薪資報酬委員成員願任同意暨聲明書」及「薪資報酬委員會組織規程」修正案。 4. 通過 109 年第一次薪酬委員會會議建議事項。 5. 通過本公司稽核室主管任用案。 6. 通過 108 年度「內部控制制度有效性考核」及「內部控制制度聲明書」案。 7. 通過本公司「109 年度內部稽核計劃」修正案。 8. 通過本公司民國一〇八年度決算報表。 9. 通過更換本公司財務報表簽證會計師案。 10. 通過評估本公司委任會計師之獨立性。 11. 通過渣打國際商業銀行短期綜合授信額度增加至美金壹仟萬元案。 12. 通過本公司 108 年度員工及董監事酬勞分配案。 13. 通過本公司 108 年度盈餘分配案。 14. 通過本公司召開一〇九股東常會事宜。

3.審計委員會重要決議事項：

日 期	議 案 內 容
108.6.21(三) 108 年度 第一次臨時審計委員會	<ol style="list-style-type: none"> 1. 通過審計委員會之召集人推選案。
108.7.3(三) 108 年度 第一次審計委員會	<ol style="list-style-type: none"> 1. 通過龍潭特殊鋼辦公室暨宿舍大樓由關係人「春原營造」承包興建案。 2. 通過本公司內部控制制度修訂案。
108.8.7(三) 108 年度 第二次審計委員會	<ol style="list-style-type: none"> 1. 通過本公司向轉投資公司廈門春源精密機電有限公司（以下簡稱：廈門春源）現有股東協商股權回購案，惟請廈門春源吳董事長於董事會提出評估報告。 2. 台南新吉工業區建廠案由關係人「春原營造」承包興建。 3. 通過本公司「內部稽核實施細則」修訂案。
108.11.6(三) 108 年度 第三次審計委員會	<ol style="list-style-type: none"> 1. 通過三重大樓辦理容積移轉剩餘土地出售案。 2. 通過三重大樓新增綠建築標章申請與智慧建築設計委託費。 3. 通過本公司「109 年度稽核計劃」。
109.3.20(五) 109 年度 第一次審計委員會	<ol style="list-style-type: none"> 1. 通過本公司「取得或處分資產處理程序」修正案。 2. 通過本公司二重廠拆除工程由關係人「春原營造」承包案。 3. 通過本公司稽核室主管任用案。 4. 通過 108 年度「內部控制制度有效性考核」及「內部控制制度聲明書」案。 5. 通過本公司民國一〇八年度決算報表。 6. 通過更換本公司財務報表簽證會計師案。 7. 通過評估本公司委任會計師之獨立性。

公司治理報告

(十二)最近年度及截至年報刊印日止，董事或監察人對董事會通過重要決議有不同意見且有記錄或書面聲明：無。

(十三)最近年度及截至年報刊印日止，公司董事長、總經理、會計主管、財務主管、內部稽核主管、公司治理主管及研發主管等辭職解任情形：

職稱	姓名	到任日期	解任日期	辭職或解任原因
董 事 長	李文隆	93.06.17	108.06.21	任期屆滿改選
稽 核 主 管	涂思如	105.09.07	109.03.20	職務調整

五、會計師公費資訊：

(一) 會計師公費資訊級距表：

會計師事務所名稱	會計師姓名		查核期間	備 註
國富浩華 聯合會計師事務所	林志隆	林美玲	108/01/01~12/31	

金額單位：新臺幣千元

金額級距		公費項目	審計公費	非審計公費	合 計
1	低於 2,000 千元			V	
2	2,000 千元 (含) ~ 4,000 千元				
3	4,000 千元 (含) ~ 6,000 千元		V		V
4	6,000 千元 (含) ~ 8,000 千元				
5	8,000 千元 (含) ~ 10,000 千元				
6	10,000 千元 (含) 以上				

(二) 給付簽證會計師、簽證會計師所屬事務所及其關係企業之非審計公費為審計公費之四分之一以上者，應揭露審計與非審計公費金額及非審計服務內容：

本公司給付會計師公費如下：

金額單位：新台幣仟元

會計師事務所名稱	會計師姓名	審計公費	非審計公費					會計師查核期間	備 註
			制度設計	工商登記	人力資源	其他	小計		
國富浩華 聯合會計師事務所	林志隆	4,635				28	28	108/01/01~12/31	非審計公費 其他項目為 查帳差旅費
	林美玲							108/01/01~12/31	

(三) 更換會計師事務所且更換年度所給付之審計公費較更換前一年度之審計公費減少者，應揭露更換前後審計公費金額及原因：不適用。

(四) 審計公費較前一年度減少達百分之十以上者，應揭露審計公費減少金額、比例及原因：不適用。

六、更換會計師資訊：

(一)關於前任會計師

更 換 日 期	一〇九年三月二十日經董事會通過		
更 換 原 因 及 說 明	配合審計準則公報第 46 號第 68 條規定，主辦會計師進行事務所內部工作輪調，自民國一〇九年第一季原簽證會計師林志隆、林美玲會計師變更為林志隆、陳桂美會計師。		
說明係委任人或會計師終止或不接受委任	當事人		會計師
	情 況		委任人
	主動終止委任		不適用
不再接受(繼續)委任			
最新兩年內簽發無保留意見以外之查核報告書意見及原因	不適用		
與 發 行 人 有 無 不 同 意 見	有		會計原則或實務
			財務報告之揭露
			查核範圍或步驟
			其 他
	無		
	說明：不適用		
其他揭露事項 (本準則第十條第六款第一目之四至第一目之七應加以揭露者)	無		

(二)關於繼任會計師

事 務 所 名 稱	國富浩華聯合會計師事務所
會 計 師 姓 名	陳桂美
委 任 之 日 期	一〇九年三月二十日經董事會通過
委任前就特定交易之會計處理方法或會計原則及對財務報告可能簽發之意見諮詢事項及結果	不適用
繼任會計師對前任會計師不同意見事項之書面意見	不適用

(三)前任會計師對本準則第10條第6款第1目及第2目之3事項之復函：不適用

七、公司之董事長、總經理、負責財務或會計事務之經理人，最近一年內曾任職於簽證會計師所屬事務所或其關係企業者：無。

公司治理報告

八、最近年度及截至年報刊印日止，董事、監察人、經理人及持股比例超過百分之十之股東股權移轉及股權質押變動情形：

(一)董事、監察人、經理人及大股東股權變動情形：

單位：股

職 稱	姓 名	108 年度		當年度截至 4 月 30 日止	
		持 有 股 數 增（減）數	質 押 股 數 增（減）數	持 有 股 數 增（減）數	質 押 股 數 增（減）數
董 事 長	蔡錫奇	0	0	0	0
董 事	李文隆	0	0	0	0
董 事	鄭毅明	0	0	0	0
董 事	安 廷 投 資（股）公 司	0	0	0	0
董 事	連德投資實業(股)公司	0	0	0	0
董 事	蔡錫儀	0	0	0	0
董 事	富 巨 春（股）公 司	0	0	0	0
董 事	蔡政廷	145,214	0	0	0
獨立董事	曾勇夫	0	0	0	0
獨立董事	林維樑	0	0	0	0
獨立董事	許立銘	0	0	0	0
總 經 理	蔡錫奇	0	0	0	0
副總經理	林偉成	0	0	0	0
副總經理	洪士民	0	0	0	0
副總經理	黃俊鏞	0	0	0	0
協 理	劉建宏(註 1)	0	0	0	0
協 理	蔣明基	0	0	0	0
協 理	宋偉民	0	0	0	0
協 理	何英華	0	0	0	0
會計主管(經理)	周德明	0	0	0	0
財務主管(經理)	謝玉霞	0	0	0	0

註 1：於 108 年 7 月 3 日卸任

(二) 股權移轉資訊：

姓名	股權 移轉 原因	交易日期	交易 相對人	交易相對人與公司、董事、 監察人、經理人及持股比例 超過百分之十股東之關係	股數	交易 價格
蔡政廷	取得 (贈與)	108.2.25	黃真純	母子	145,214	10.10

(三) 股權質押資訊：無。

九、持股比例占前十名之股東，其相互間為關係人或為配偶、二親等以內之親屬關係之資訊：

單位：股，%

109 年 4 月 20 日

姓 名	本 人 持有股份		配偶、未成年 子女持有股份		利用他人名義 合計持有股份		前十大股東相互間具有 關係人或為配偶、二親 等以內之親屬關係者， 其名稱或姓名及關係。		備 註
	股 數	持股 比率	股 數	持股 比率	股 數	持股 比率	名 稱 (或姓名)	關 係	
李文隆	36,300,321	5.60%	6,480,469	1.00%	0	0.00%	李文發 李竹松	兄 弟 兄 弟	
李文發	36,300,321	5.60%	0	0.00%	0	0.00%	李文隆 李竹松	兄 弟 兄 弟	
鄭毅明	31,179,211	4.81%	1,042,407	0.16%	0	0.00%	鄭毅宏	兄 弟	
蔡錫奇	24,610,799	3.80%	8,200,746	1.27%	0	0.00%	安溪投資 蔡錫儀 郭修梅	董 事 長 兄 弟 兄 嫂	
李竹松	22,614,270	3.49%	0	0.00%	0	0.00%	李文隆 李文發	兄 弟 兄 弟	
富巨春 股份有限公司	20,728,751	3.20%	0	0.00%	0	0.00%	—	—	
負責人：鄭毅宏							鄭毅明	兄 弟	
安溪投資 股份有限公司	18,887,007	2.92%	0	0.00%	0	0.00%	蔡錫奇 蔡錫儀 郭修梅	董 事 長 董 事 人 監 察 人	
負責人：蔡錫奇							蔡錫儀 郭修梅	兄 弟 兄 嫂	
蔡錫儀	17,844,010	2.76%	10,453,871	1.61%	0	0.00%	安溪投資 蔡錫奇 郭修梅	董 事 兄 弟 配 偶	
花旗（台灣） 商業銀行受託 保管挪威中央 銀行投資專戶	11,091,252	1.71%	0	0.00%	0	0.00%	—	—	
郭修梅	10,453,871	1.61%	17,844,010	2.76%	0	0.00%	蔡錫儀 蔡錫奇 安溪投資	配 偶 小 叔 監 察 人	

十、公司、公司之董事、監察人、經理人及公司直接或間接控制之事業對同一轉投資事業之持股數，並合併計算綜合持股比例：

單位：股；%
109 年 4 月 30 日

轉投資事業	本公司投資		董事、監察人、經理人及直接或間接控制事業之投資		綜合投資	
	股數	持股比例	股數	持股比例	股數	持股比例
春原營造股份有限公司	20,729,909	26.33%	12,760,043	16.21%	33,489,952	42.54%
新加坡春宇投資企業私人有限公司	61,739,835	100.00%	—	—	61,739,835	100.00%
春翔欣業股份有限公司	6,856,000	48.97%	3,000	—	6,859,000	48.99%

一、公司資本及股份

(一) 股本來源

1. 股本來源

單位：仟股/仟元

109年4月30日

年 月	發 行 價 格	核 定 股 本		實 收 股 本		備 註		
		股 數	金 額	股 數	金 額	股 本 來 源	以現金以外 之財產抵充 股 款 者	其 他
96.8	10	560,000	5,600,000	553,974	5,539,741	盈餘轉增資	無	無
97.8	10	700,000	7,000,000	576,133	5,761,330	盈餘轉增資	無	無
98.8	10	700,000	7,000,000	593,417	5,934,171	盈餘轉增資	無	無
100.8	10	700,000	7,000,000	634,956	6,349,563	盈餘轉增資	無	無
101.9	10	700,000	7,000,000	647,655	6,476,554	盈餘轉增資	無	無

註：96年度盈餘轉增資生效日期為96年7月18日，核准文號為金管證發字第0960037644號

97年度盈餘轉增資生效日期為97年7月11日，核准文號為金管證發字第0970034893號

98年度盈餘轉增資生效日期為98年7月15日，核准文號為金管證發字第0980035444號

100年度盈餘轉增資生效日期為100年7月14日，核准文號為金管證發字第1000032663號

101年度盈餘轉增資生效日期為101年7月6日，核准文號為金管證發字第1010030014號

單位：股

股 份 種 類	核 定 股 本			備 註
	流通在外股份	未 發 行 股 份	合 計	
記名式 普通股	647,655,390	52,344,610	700,000,000	上市股票

2. 總括申報制度相關資訊：不適用。

(二) 股東結構

109年4月20日

股東結構 數 量	政府機構	金融機構	其他法人	個 人	外國機構 及 外 人	合 計
人 數	0	2	57	27,025	45	27,129
持 有 股 數	0	1,558	81,446,705	537,097,563	29,109,564	647,655,390
持 股 比 例	0.00%	0.00%	12.58%	82.93%	4.49%	100.00%

募資情形

(三) 股權分散情形

1. 普通股：

109 年 4 月 20 日

持 股 分 級	股東人數	持有股數	持股比例
1 至 999	11,985	2,772,272	0.43%
1,000 至 5,000	8,770	20,229,208	3.12%
5,001 至 10,000	2,560	19,036,208	2.94%
10,001 至 15,000	1,008	12,287,498	1.90%
15,001 至 20,000	684	12,305,556	1.90%
20,001 至 30,000	675	16,756,459	2.59%
30,001 至 50,000	572	22,400,338	3.46%
50,001 至 100,000	401	28,499,698	4.40%
100,001 至 200,000	232	31,894,219	4.92%
200,001 至 400,000	105	29,745,124	4.59%
400,001 至 600,000	44	20,929,548	3.23%
600,001 至 800,000	18	12,025,940	1.86%
800,001 至 1,000,000	7	6,208,370	0.96%
1,000,001 至 5,000,000	47	98,592,484	15.22%
5,000,001 至 11,000,000	12	94,416,526	14.58%
11,000,001 至 25,000,000	6	115,776,089	17.88%
25,000,001 至 37,000,000	3	103,779,853	16.02%
合 計	27,129	647,655,390	100.00%

2. 特別股：無。

(四) 主要股東名單：

109 年 4 月 20 日

股 份 主要 股東名稱	持 有 股 數	持 股 比 例
李 文 隆	36,300,321	5.60%
李 文 發	36,300,321	5.60%

(五)最近二年度每股市價、淨值、盈餘及股利資料

項 目 \ 年 度		107 年	108 年	當 年 度 截 至 109 年 4 月 30 日
每股 市價	最 高	12.60	10.90	10.25
	最 低	9.96	9.95	8.06
	平 均	11.46	10.39	9.46
每股 淨值	分 配 前	15.94	15.55	15.56
	分 配 後	15.38	15.25	—
每股 盈餘	加權平均股數	647,655,390	647,655,390	647,655,390
	每 股 盈 餘	0.39	0.37	0.09
每股 股利	現 金 股 利	0.56	0.30	—
	無償配股	盈 餘 配 股	—	—
		資 本 公 積 配 股	—	—
	累積未付股利		—	—
投資 報酬 分析	本 益 比	29.38	28.08	—
	本 利 比	20.46	34.63	—
	現金股利殖利率	4.89%	2.89%	—

(六)公司股利政策及執行狀況：

1. 公司章程所定之股利政策：本公司產業發展成熟、獲利穩定、財務結構健全，多年來致力於多角化高附加價值鋼鐵產品與高科技產業之投資，以擴大經營基礎。董事會擬訂盈餘分配案時，將考慮公司財務結構、股東權益、兼顧股利之穩定性，除有資金需求外，每年度實際分配之盈餘佔不包括前期之可分配盈餘百分之五十以上，其中現金股利部分不低於現金股利及股票股利合計數之百分之十。
2. 109 年 3 月 20 日董事會決議股利分配現金股利 0.30 元/股。
3. 重大之股利政策變動：無。

募資情形

(七)本次股東會擬議之無償配股對公司營業績效及每股盈餘之影響：無。

(八)員工、董事及監察人酬勞：

1. 依本公司章程所載員工、董事及監察人酬勞之成數或範圍：

當年度未計入員工及董監事酬勞之稅前利益，扣除累積虧損後，如尚有盈餘，應依下列比例提撥：

(1) 董事及監察人酬勞，以百分之一為上限。

(2) 員工酬勞為百分之二。

2. 董事會通過分派員工酬勞及董事、監察人酬勞情形：

股票股利		現金股利 (元/股)	員工酬勞 (元)	董監酬勞 (元)	考慮配發員工酬勞 及董監事酬勞後之 設算每股盈餘(元)
盈餘配股 (元/股)	公積配股 (元/股)				
—	—	0.30	5,938,043	2,969,021	0.37

註1：本公司董事會通過 108 年度分派員工酬勞 5,938,043 元（2%，全為現金），及董監酬勞 2,969,021 元（1%，全為現金），與 108 年度財務報告認列之員工酬勞及董監酬勞無差異。

註2：擬議配發員工股票酬勞金額：0。

註3：擬議配發員工股票酬勞金額占本期稅後純益及員工酬勞總額合計數之比例：0%。

3. 上年度盈餘用以配發員工酬勞及董事、監察人酬勞情形：

	107 年 度			
	股東會決議 實際配發數	原董事會通過 擬議配發數	差異數	差異 原因
一、配發情形				
1.員工現金酬勞	6,282 仟元	6,282 仟元	0 元	-
2.員工股票酬勞				
(1)股 數	-	-	-	-
(2)金 額	-	-	-	-
(3)占當年底流通在外股數之比例	-	-	-	-
3.董監事酬勞	3,141 仟元	3,141 仟元	0 元	-
二、每股盈餘相關資訊(元)：				
1.原每股盈餘	0.39 元	0.39 元	0	-
2.設算每股盈餘(註)	0.39 元	0.39 元	0	-

註：本公司股東會決議 107 年度盈餘實際配發員工酬勞 6,282,238 元(全為現金)，及董監酬勞 3,141,119 元(1%，全為現金)，與 107 年度財務報告認列之員工酬勞及董監酬勞無差異。

(九)公司買回本公司股份情形：無。

二、公司債辦理情形：無。

三、特別股辦理情形：無。

四、海外存託憑證辦理情形：無。

五、員工認股權憑證辦理情形：無。

六、限制員工權利新股辦理情形：無。

七、併購或受讓他公司股份發行新股辦理情形：無。

八、資金運用計畫執行情形：本公司無前各次發行或私募有價證券尚未完成或最近三年內已完成且計畫效益尚未顯現者。

一、業務內容

(一)業務範圍

1. 業務內容及營業比重

業務內容	營業比重
鋼 板	47.66%
工程收入	29.48%
特殊鋼帶板	8.51%
特殊鋼品	6.70%
矽 鋼 材	4.32%
倉儲設備	2.56%
加工收入	0.61%
型 鋼	0.16%

2. 計劃開發之新產品/新技術

公司為滿足客戶、永續經營，本著成長與服務客戶的精神，追求增加營收創造收益。新開發計畫項目有：

- (1) 鋼板事業部：電動車相關用料開發、家電產品用料開發推廣，工廠生產作業流程優化與生產品質之改善。
- (2) 直銷事業部：冷軋迷你矯平裁剪新設備增設、冷軋薄板分條設備增設，滿足客戶訂單需求，提供高品級產品服務。
- (3) 特鋼帶事業部：金屬背板零組件用料開發、精密分條設備成品大型化改造升級，提高作業效率，滿足客製化訂單需求。
- (4) 特殊鋼事業部：持續強化產業價值鏈之技術結合，如工具機用料、手工具用料等產業客戶銷售推廣，提供延伸加工的技術整合服務，滿足特殊鋼棒材供應品項，增加產品附加價值。
- (5) 矽鋼事業部：矽鋼片鐵芯沖壓技術優化以及 IE3 高效率馬達設計及新鐵芯模具持續開發投入市場。
- (6) 自動倉儲事業部：橫樑零部件全自動焊接產線建置、軌道積層架部件模組化開發，生產設備製程優化，提高作業自動化，增加生產效益。
- (7) 營建事業部：生產計劃排程系統優化，增加工廠製造流程調配效率，提高設備產能運用。

(二)產業概況

1. 鋼鐵產業回顧

回顧 108 年，受到美中貿易戰影響，造成貿易壁壘及地緣政治風險增加，全球主要經濟體成長趨緩。而貿易戰引起的緊張情緒，帶動經濟前景不確定性上升，導致製造業和貿易增速放緩。國際貨幣基金(IMF)公布 108 年全球經濟成長率為 2.9%，在經濟不確定狀況下，全球增長面臨下行風險。

在鋼鐵市場方面，在貿易保護主義以及各項關稅制裁行動下，主要用鋼產業保守採購，導致全年用鋼需求趨緩。世界鋼鐵協會(WSA)推估，108 年除中國以外之全球用鋼需求為 8.749 億噸，成長率放緩至 0.2%，需求幾乎停滯；中國在房地產需求推動下，用鋼需求為 9.001 億噸，較去年同期增長 7.8%。

就產量而言，108 年全球粗鋼產量持續向上，主要產鋼國產量為 18 億 5,998 萬噸，較 107 年成長 2.4%。從各別區域來觀察，除中東地區(增加 2.7%)，亞洲地區的越南(增加 31.9%)、中國大陸(增加 7.0%)及印度(增加 1.8%)產量較去年提升，其他地區產量則較去年同期減少。

108 年主要產鋼國產量表

單位：千噸、%

區域	107 年	108 年	區域佔比	比 107 年	年增率
歐盟 28 國	167,655	158,613	8.5%	-9,042	-5.4%
其他歐洲國家	42,441	38,880	2.1%	-3,561	-8.4%
獨立國家聯合體	100,919	100,355	5.4%	-564	-0.6%
北美洲	120,879	119,775	6.4%	-1,103	-0.9%
南美洲	44,947	41,130	2.2%	-3,816	-8.5%
非洲	17,325	16,265	0.9%	-1,060	-6.1%
中東	38,037	39,045	2.1%	1,008	2.7%
大洋洲	6,341	6,160	0.3%	-181	-2.9%
亞洲	1,277,952	1,339,757	72.0%	61,806	4.8%
中國	928,264	993,394	53.4%	65,130	7.0%
台灣	23,240	21,954	1.2%	-1,286	-5.5%
日本	104,319	99,285	5.3%	-5,034	-4.8%
韓國	72,464	71,412	3.8%	-1,052	-1.5%
印度	109,272	111,245	6.0%	1,973	1.8%
泰國	6,403	4,246	0.2%	-2,157	-33.7%
越南	15,471	20,411	1.1%	4,940	31.9%
巴基斯坦	4,719	3,304	0.2%	-1,415	-30.0%
主要產鋼國合計	1,816,496	1,859,981	100.0%	43,485	2.4%

煉鋼成本方面，108 年鐵礦砂價格成長 26.5%，價格較 107 年增加 19.25 美元/噸。108 年上半年因巴西、澳洲等國的礦場受天災、意外事故影響，導致鐵礦砂供給短缺，加上中國粗鋼產量成長帶動需求，影響鐵礦砂價格暴漲。下半年供給短缺情形逐漸緩解，主要港口鐵礦砂庫存水位觸底後反彈，使鐵礦砂價格於下半年開始回穩。

鐵礦砂-含鐵 62%價格表

單位：美元/噸、%

項目/年	107.12	108.03	108.06	108.09	108.12
鐵礦砂-美元/噸	72.70	87.05	117.95	93.20	91.95
與去年(基期)比	-2.2%	19.7%	62.2%	28.2%	26.5%
與上季比	4.6%	19.7%	35.5%	-21.0%	-1.3%

國際焦煤部份，108 年因中國實施焦煤進口配額政策，提高自有焦煤使用比例，使全球焦煤市場供給過剩。就澳洲 NEWCASTLE 煤月價格指數顯示，指數由 107 年 12 月 102.05 跌落至 108 年 6 月的 67.25，第三季小幅反彈，第四季又下滑至 67.70。

澳洲 NEWCASTLE 煤月價格指數表

單位：%

項目/年	107.12	108.03	108.06	108.09	108.12
NEWCASTLE 指數	102.05	84.70	67.25	70.05	67.70
與去年(基期)比	1.2%	-17.0%	-34.1%	-31.4%	-33.7%
與上季比	-10.6%	-17.0%	-20.6%	4.2%	-3.4%

108 年國際鋼鐵市場，在供給面不僅受到原物料價格劇烈波動的影響，需求面亦受到美中貿易戰及各國保護主義的興盛，產業前景仍充斥諸多不確定因素，造成 108 年產業動盪，經營仍充滿挑戰。

108 年台灣鋼市方面，在鋼廠維持謹慎態勢，且主要用鋼產業需求保守，未能有效支撐鋼價。由中鋼盤價比較可知，熱軋、冷軋、電鍍鋅及電磁鋼等主要鋼種價格較 107 年 Q4 明顯下滑，在鋼價持續下探，且需求面無顯著提升，使得 108 年鋼鐵業經營環境嚴苛險峻。

中鋼盤價及季環比表

單位：新台幣元/噸、%

鋼種	107Q4	108Q1	108Q2	108Q3	108Q4
熱軋鋼捲	22,075	21,775	22,265	21,265	21,265
	1.3%	-1.4%	2.3%	-4.5%	0.0%
冷軋鋼捲	24,156	23,756	24,056	23,115	23,115
	0.0%	-1.7%	1.3%	-3.9%	0.0%
電鍍鋅鋼捲	25,550	25,550	25,850	25,250	25,250
	0.0%	0.0%	1.2%	-2.3%	0.0%
電磁鋼捲	27,504	26,604	26,904	26,154	26,409
	-2.3%	-3.3%	1.1%	-2.8%	1.0%

在進出口方面，108 年全球景氣下行，各國貿易壁壘分明，影響台灣進出口表現。台灣進出口相較 107 年成長，但成長幅度趨緩。

近五年台灣進出口值統計表

單位：新台幣億元

項目/年	104 年	105 年	106 年	107 年	108 年
進口值	74,887	73,859	78,344	85,871	88,367
出口值	90,137	89,972	96,058	100,691	101,831

進一步聚焦於台灣鋼鐵產業進出口表現，因產業態勢尚不明朗，相關業者經營轉趨保守，整體台灣鋼鐵產業進口值 2,975 億元，較 107 年衰退約 10.8%；出口值 5,134 億元，同樣較 107 年衰退 10.3%。

近五年台灣鋼鐵產業進出口值統計表

單位：新台幣億元

項目/年	104 年	105 年	106 年	107 年	108 年
進口值	2,760	2,513	2,848	3,336	2,975
出口值	4,843	4,647	5,281	5,726	5,134

2. 產業上、中、下游關聯性

上游：

鋼鐵業的上游原料有鋼胚與不銹鋼胚，其需要透過煉鋼的程序來製造。煉鋼方式可以分為高爐煉鋼與電爐煉鋼，高爐煉鋼的主要原料為鐵礦砂與焦煤（又稱冶金煤），代表廠商為中鋼。電爐煉鋼的主要原料為廢鋼，因台灣煉鋼所需的原物料及能源自給率不足，廢鋼、粗鋼與鋼胚多需仰賴進口，故國內中、下游業者發展相對受限。

中游：

鋼鐵業中游產品屬碳鋼類方面，產品有冷熱軋鋼板捲、鋼筋、線材盤元、棒鋼盤元；以不銹鋼類而言，則有冷熱軋不銹鋼板捲、不銹鋼棒線、不銹鋼型鋼，以及其後段之裁剪加工與製管業。

下游：

鋼鐵業為工業之母，其下游應用產品包羅萬象，包括各類金屬製品、機械設備、運輸工具、模具、螺絲螺帽、鋼線鋼纜及工業設施及建築工程上所需之各種鋼材，如不銹鋼管配件、微接頭元件、建築五金零件、鎖類製品等。

3. 競爭情形

我國鋼鐵業相關市場屬完全競爭，多數鋼種均可由國內鋼廠製造生產，其餘特殊鋼材則可藉由申請批文等方式進口取得，各家經營業者於材料取得上無法創造明顯差異化。而從訂價/成本的角度來看，供應商長期把持訂價，且下游客戶對原材價格資訊掌握程度高，中間廠商獲利空間遭上下夾擊，幾乎無利可圖，整體經營條件艱困；另外，國內經濟量體微小，屬於淺碟型市場經濟，易受國際市場波動影響，特別是在鋼鐵業目前維持供過於求態勢，產業內易見削價競爭狀況，市場競爭情形十分激烈。

4. 未來發展趨勢

展望 109 年經濟前景，受到新冠肺炎疫情及原物料價格大幅波動影響，包含消費需求、全球供應鏈及金融市場等恐連帶受到波及，IMF 預估 109 年經濟成長率為-3.0%。美國方面，因工廠暫停營運衝擊製造業，加上失業人數頻創新高重挫就業市場，影響美國消費動能停滯，預期 109 年經濟成長率為-5.9%。歐元區方面，近年經濟成長低迷，加上疫情爆發時各國相繼實施封城政策，打亂供應鏈及消費活動，經濟前景不容樂觀，推估 109 年歐元區經濟成長率為-7.5%。中國大陸地區在疫情影響相對趨緩後，復工情況有所改善，但未來市場需求及資金緊張仍是未來經濟成長隱憂，預估 109 年經濟成長率為 1.2%。

國家	全球	美國	中國大陸	歐元區	日本
IMF	-3.0%	-5.9%	1.2%	-7.5%	-5.2%

就台灣而言，全球供應鏈中斷導致製造業景氣蕭條，抑制民間消費活動。企業界部份，國內投資不確定性增高，廠商投資意願弱，惟政府加速公共建設，有望補足民間投資缺口。出口方面，受到全球經濟成長衰退，影響需求減緩，恐限縮出口成長動能。中經院預測 109 年台灣經濟成長率為 1.03%。

就 109 年我國鋼鐵業而言，受到新冠肺炎疫情影響，近期鋼價因鋼廠反映市場需求而下跌，但國內外各主要用鋼產業需求仍無明顯回升，影響長期訂單能見度，未來鋼價走勢依舊充滿不確定性，因此 109 年整體鋼鐵經營環境仍充滿挑戰。

在主要用鋼產業方面，108 年車市雖微幅成長，但進口車市佔率持續攀升情形已成定局，衝擊國產車產能，國產車因應策略為後續觀察重點。機械業方面，受到新冠肺炎疫情影響，全球多數城市實施封城措施，企業投資亦被迫暫緩延後，間接影響機械設備需求持續呈現低迷。營建業方面，儘管有新冠肺炎疫情干擾，然而國內並未出現大規模的病毒感染，且基建投資動能相對穩健，加上政府公共建設持續挹注，使得大多數營造業者對於未來景氣看法仍以持平居多。

(三)技術及研發概況

本公司以「求新求變」、「拓展未來」、「群策群力」、「追求目標」以加速企業之成長與永續經營，除積極與國內/外知名的研究機構及廠商接洽合作外，並整合公司相關資源，由研發技術部協助各廠研發單位致力於既有產品的延伸及開發新的產品/技術以提高競爭力。

108 年度對於現有生產設備、技術、流程改善，以自動化、省力化為目的，提高附加價值，增進效率與效能。經改善成功之案例列舉如下：

1. 鋼板事業部汐止廠：紡織業機械配件用料開發、高張力冷軋分條產線新設備建置、工廠生產作業省力化改善推行，提高生產品質，滿足客戶需求。
2. 直銷事業部高雄廠：汽車高張力用料開發推廣、工廠生產作業省力化改善推行，提升加工能力、優化成品包裝作業效率。
3. 特鋼帶事業部軋延廠：大切分條設備改造升級，確保設備穩定稼動，提升生產力。
4. 特殊鋼事業部：營業所據點遷移，滿足客戶延伸加工製程，持續導入自動化、省力化設備，改善現場作業勞力負擔，增加生產綜效。
5. 矽鋼事業部台中廠：工廠生產製程最佳化調整，提高儲運作業效率，優化產能配置，降低浪費。
6. 自動倉儲事業部：完成擴建廠房生產作業動線調整，優化工廠儲運效能，積層架新支柱部件開發，提高中、重型架應用的產品覆蓋率。
7. 營建事業部鋼構廠：鋼結構箱型柱製程設備擴增，提高生產調配及作業效率。

108 年度及截止至年報刊印日止，本公司投入之研發費用為：

108 年 1~12 月：2,516 萬元。

109 年 1~4 月：1,178 萬元。

(四)長、短期業務發展計劃

1. 短期目標

無論景氣如何變化，面對多變的經營環境，本公司仍持續掌握市場及客戶動態，提高應變彈性；強化「客戶徵信」及「帳款管理」，加速帳款回收，避免倒帳風險；依據客戶需求審慎辦料，檢視進銷存情形並落實「存貨管理」；執行「經營成本」合理化，有效擷節費用，提升作業效率。

在台灣，事業部持續進行各式設備能力盤點，依實際需求落實汰舊換新，滿足對客戶品質保證的承諾；另外，108 年起進行新吉工業區廠房增建，透過持續強化生產能量，建構優於同業之競爭優勢，達到增收、增益之營運目標。中國大陸方面，轉投資事業部門完整地串連華南、華東及華北等中國大陸沿海地區的銷售網絡，為中國大陸在地客戶提供更直接、更便捷的服務。

2. 長期目標

春源鋼鐵是國內最具規模之鋼鐵裁剪加工及通路業者之一，加工型態以剪、切、沖、軋、焊、折與組立為主，經營的鋼材主要包含有鋼板、熱軋、冷軋、鍍面、電磁鋼片、特殊鋼帶/棒，以及銅、鋁合金等板材，服務遍及各行業、但以運輸業、3C 家電業、機械業、五金傢俱業及鋼結構工程為主，在鋼鐵產業鏈中扮演相當關鍵的角色。面對鋼鐵產業的景氣波動，每一位春源人，始終秉持「誠意、信心、勤勉、負責」的做人態度，「求新求變、拓展未來、群策群力、追求目標」的做事方法，臨深履薄、全力以赴貫徹年度的工作重點。長期經營目標，秉持「以金屬為中心，發展相關行業」的理念，持續建構優於同業的競爭優勢，全力追求「讓客戶得到尊重、服務、滿足，員工生活優質化，股東權益極大化」的企業使命，實現成為「專業金屬材料解決方案的提供者」的願景。

二、市場及產銷概況

(一)市場分析

1. 公司主要商品之銷售產業

就國內鋼鐵需求產業而言，在汽車業方面，108 年國內汽車銷售量 43.9 萬輛，較 107 年同期成長 1.1%。其中，國產車銷量較去年同期衰退 3.3%，市佔率下滑至 52.3%；而進口車持續擴大市佔率，銷量較去年同期成長 6.4%，市佔率推升至 47.7%。展望 109 年，第 1 季受肺炎疫情影響，汽車銷售動能因搭乘大眾運輸工具意願降低，1-3 月油價崩跌降低開車成本而增添購車意願，加上今年為汰舊換新補助政策的最後 1 年，使第 1 季汽車銷售較去年同期年增 8.2%，表現亮眼。然而，國產車銷售卻較去年同期衰退 1.1%，市佔滑落至 48.9%，第 1 季五成保衛戰宣告失守，未來在經濟景氣呈現下行趨勢下，消費者信心降低，國產車銷售與市佔表現恐不樂觀。

機械業方面，108 年受中美貿易戰衝擊影響，全年產值雖守住兆元大關，但較去年同期衰退 6.7%。展望 109 年，即使全球智慧製造及自動化設備需求的趨勢不變，但因肺炎疫情蔓延的全面經濟及產業衝擊，恐導致原本期盼的產業景氣反轉再度延後。

營建業方面，108 年房屋買賣移轉棟數延續去年成長態勢達 30.0 萬棟，年增 8.0%，主要受觀望買氣出籠，加上台商及資金回流挹注市場動能，使交易量攀升。展望 109 年，首季買賣移轉棟數及建商推案量年增率皆呈現成長走勢，但若疫情干擾時間拉長，對經濟衝擊則越大，房市也恐將受到波及。而國內投資方面，新冠肺炎疫情衝擊國內經濟景氣，政府下令加速執行公共建設、政府採購等項目，以擴大內需。惟受疫情波及影響，五金、砂石等原料無法進口，導致原料價格上漲，加上缺工影響工程進度，廠商面臨建造壓力及未來衍生合約糾紛的風險提升，使營建景氣回溫仍具變數。

展望 109 年，國際貨幣基金(IMF)4 月發布的「世界經濟展望」預測報告，將全球經濟成長率從 3.3%大幅下修至-3.0%。而全球經濟存在潛在風險，需特別留意：

(1)經濟景氣衰退危機：

新冠肺炎疫情衝擊全球經濟活動，各國採取的隔離封鎖措施，嚴重波及全球產業鏈，不僅在供給面出現斷鏈危機，在需求面更是斷崖式下滑。各主要機構紛紛下修 109 年全球經濟展望預測，未來僅能視疫情控制情況及各國財政、貨幣政策來減緩衝擊的程度。

(2)債務違約風險提升：

在低迷的全球經濟與需求放緩下，眾多企業出現倒閉危機，產業上下游企業面臨客戶倒帳風險提升，而銀行壞帳率升高亦增添金融風險。各國雖紛紛推出紓困政策因應，但若肺炎疫情持續延燒對企業營運與政策效果仍將面臨考驗。

(3)國際油價崩跌：

國際原油價格自 1 月初至 3 月底崩跌幅度達 77%，主要受俄、沙兩國價格戰及全球疫情嚴重衝擊需求所致。《彭博》報導指出，低油價將升高通貨緊縮風險，各國央行採取的降息及購債計劃都將因低油價而抵銷部份政策效果。令人擔憂的是通貨緊縮將導致物價下跌，使實質貨幣購買力提升，儲蓄率上升而抑制投資與消費，進一步導致失業率升高與經濟衰退。

2. 市場未來之供需狀況與成長性

(1)鋼板：

下游主要用鋼產業包括機械業、造船業與鋼結構產業等。其中營建業方面，為減緩肺炎疫情衝擊國內經濟的程度，政府加速執行公共建設與採購，惟仍有缺工、缺料等因素干擾，整體營建景氣仍需保守視之。

(2) 熱軋鋼捲：

熱軋鋼捲為冷軋鋼捲、熱浸鍍鋅鋼捲的底材，而冷軋鋼捲又是電氣鍍鋅、電磁鋼板等鍍面鋼板的素材，大量用於運輸業、機械業、五金零件、製管業與營建等行業，用途廣泛，全球需求量大。預估 109 年汽車業方面，國內汽車銷售恐較去年衰退，且國產車市場持續受進口車擠壓，導致銷售量與市佔率的衰退，預估熱軋鋼捲的需求將隨之下修；在機械業方面，肺炎疫情造成全球經濟活動停擺，並衝擊投資意願，短期國內部份廠商的轉單與急單效應恐無法延續，全年產業景氣勢必面臨衰退命運。

(3) 冷軋鋼捲與鍍面鋼材：

整體而言，國內冷軋鋼捲可自給自足，供應鍍面鋼板底材與滿足 3C 家電、運輸業、光電產業、營造業與五金業需求。由於國內 3C 及家電等產業生產外移，需求並不強勁，主力需求將集中在中國大陸及東南亞的新興市場，但面臨中國大陸低價鋼材與台灣對外缺乏貿易協定的關稅競爭壓力。

(4) 電磁鋼片：

電磁鋼片是各類馬達、變壓器、發電機等電能轉換設備之鐵芯材料，主要下游行業有變壓器/安定器、風扇及馬達製作。由於吊扇、EI 片及馬達等產業嚴重外移中國大陸及東南亞，國內需求嚴重萎縮，加上中國大陸鋼廠崛起，品質與日俱進，挾低價優勢爭食本地及東南亞市場，而中、下游廠商的沖壓及組裝能力也日益成熟，故對台灣外銷接單相當不利。

(5) 非鐵金屬：

鋁合金板重量輕、散熱佳，廣泛用於 PC/NB 外殼、鍵盤、TFT-LCD 背光板、散熱片與手機零件上。受疫情衝擊 PC、智慧型手機及平板電腦出貨量面臨衰退，將不利鋁合金產品銷售；另汽車市場因應輕量化的設計，也逐漸將鋁合金板納入考量，惟鋁合金成本高，目前僅高端車款應用較廣，國產車仍以價格競爭為主，需求難有大幅成長；故整體而言，此項產品在國內銷售拓展仍有其難度。

銅品主要為黃銅片、紅銅片、磷青銅片等，廣泛用於 3C、五金類端子與連接器上，需求穩定，深受匯率與 LME 期貨波動影響。長期發展趨勢而言，中國大陸消費增長及印度市場需求崛起，以及家用電子、汽車電子與電動汽車發展對銅品的需求可望持續成長。然而，109 年因經濟景氣陷入衰退危機，抑制銅品需求而導致 LME 期貨價格 1 月至 4 月已衰退兩成。

(二)有利、不利因素與因應對策

綜觀國內外鋼鐵市場，對於公司未來市場發展之有利與不利因素如下：

1. 有利因素

- (1) 政府加速擴大內需，執行公共建設及政府採購項目，另因政府推動都更順利，加上台商回流刺激辦公大樓及廠房增建需求，營建需求相對具有支撐。
- (2) 電商網購盛行，有利於倉儲物流業發展，提升倉儲料架需求。
- (3) 本公司銷售的行業多元，服務的客戶層面廣泛，產品多樣性且品質優良，生產加工技術深受客戶信賴，可即時且完整的掌握市場脈動與客戶需求。各部門間充分合作、相互支援，讓客戶一次購足，發揮通路的最大價值。

2. 不利因素

- (1) 全球經濟面臨衰退，各國為控制肺炎疫情而採取封城與隔離措施，進而導致經濟活動停滯、失業率攀升、產業面臨斷鏈危機，以及嚴重衝擊消費及投資需求，使用鋼產業經營面臨困難，需求訂單恐隨之減少。
- (2) 受終端需求下滑影響，對鋼鐵產業上下游皆產生壓力，鋼價若持續下跌易產生存貨跌價損失與獲利空間減少的困境。
- (3) 台灣尚未突破加入跨太平洋夥伴全面進展協定(CPTPP)與區域全面經濟伙伴關係協定(RCEP)，加上兩岸經濟合作架構協議(ECFA)將於 110 年到期，能否續簽增添不確定因素，外銷產品面臨課稅壓力，較其他主要競爭國家相比，不利下游用鋼產業出口接單。

3. 因應對策

- (1) 本公司將善用與上游鋼廠長期合作之關係，並因應匯率走勢，擴大利基料源的取得，以降低材料成本並服務長期優質客戶，確保營收與獲利。
- (2) 確切掌握客戶需求，審慎辦料，做好進銷存管控，以最適庫存經營，有效降低營運資金需求。
- (3) 實施各項成本合理化及費用摺節方案，以強化競爭能力。
- (4) 與海外子公司緊密結合，並拓展東南亞等外銷客戶，分散銷售過於集中運輸業與中國大陸地區之現象，降低營運波動風險。
- (5) 拓展新行業及新客戶，全力開發客製化產品，滿足客戶用料需求。
- (6) 開發新產品、新技術，導入新製程、新設備，確保生產加工技術與產品品質持續領先同業。

(三)主要產品之重要用途及產製過程

材 料	產 製 過 程	產 品 名 稱	用 途
熱軋鋼捲	剪切、整平	熱軋鋼片	建築、機械及耐久性設備等
	切條	熱軋切條鋼捲	
	切條、滾壓成型	輕量型鋼	建築用
冷軋鋼捲	剪切、整平	冷軋鋼片	一般家庭用品器具零件、汽車組件
	切條	冷軋切條鋼捲	汽車組件、金屬製品、運動器材等
搪瓷鋼捲	剪切、整平、切條	搪瓷鋼片 搪瓷切條鋼捲	彩色鍋、壺杯、面盆、浴盆、牆板
鍍面鋼捲	剪切、整平	鍍面鋼片	電器具零件、汽車油箱、排氣管、冷氣機及冰箱零件
	切條	鍍面切條鋼捲	
厚 板	切割、焊接、鑽孔、組立	鉸接 H 型鋼	鋼骨工程建築、機械、橋樑、其他鋼結構體
		鉸接蜂巢 H 型鋼	
		鋼骨接合板	
		鋼骨加強板	
		機械部品	
		鋼結構	
電磁鋼片 (捲)	切條、衝製	馬達芯、EI 片	馬達、變壓器、整流器
	切條	電磁鋼帶	
特 殊 鋼	鋸切	板、棒、圓、方、角型鋼	機械、車輛、部品、模具
高碳鋼捲	切條、冷軋、退火、調質	冷軋高碳鋼切條鋼捲	文具用品、彈簧、工具零件
鋼板零件	成型、組立、安裝	物流設備	物料、磁帶、檔案之儲存管理
		輕、中、重型物料架	
		立體自動倉儲系統	

(四)主要原料供應狀況

名 稱	主 要 來 源	供 應 狀 況
鋼板、鋼捲	中鋼、日本	良 好
承建工程用鋼板	中 鋼	良 好

(五)最近二年度任一年度中曾佔進(銷)貨總額百分之十以上之客戶資料

1. 最近二年度主要供應商資料

單位：新台幣仟元

項目	108 年				107 年				109 年度截至前一季止			
	名稱	金額	占全年進貨淨額比率(%)	與發行人之關係	名稱	金額	占全年進貨淨額比率(%)	與發行人之關係	名稱	金額	占當年度截至前一季止進貨淨額比率(%)	與發行人之關係
1	中國鋼鐵	5,121,585	51	無	中國鋼鐵	5,073,286	46	無	中國鋼鐵	1,183,574	42	無
2	台灣豐田通商	1,466,646	15	無	台灣豐田通商	1,414,781	13	無	台灣豐田通商	439,443	16	無
					中鴻鋼鐵	1,164,183	11	無	中龍鋼鐵	271,307	10	無
	其他	3,462,455	34		其他	3,298,735	30		其他	922,870	32	
	進貨淨額	10,050,686	100		進貨淨額	10,950,985	100		進貨淨額	2,817,194	100	

變動原因：因應市場供需及價格變化，調節採購計畫。

2. 最近二年度主要銷貨客戶資料

單位：新台幣仟元

項目	108 年				107 年				109 年度截至前一季止			
	名稱	金額	占全年銷貨淨額比率(%)	與發行人之關係	名稱	金額	占全年銷貨淨額比率(%)	與發行人之關係	名稱	金額	占當年度截至前一季止銷貨淨額比率(%)	與發行人之關係
1	台灣豐田通商	1,673,123	19	無	台灣豐田通商	1,413,943	15	無	台灣豐田通商	441,284	19	無
	其他	7,184,425	81		其他	8,070,220	85		其他	1,779,085	81	
	銷貨淨額	8,857,548	100		銷貨淨額	9,484,163	100		銷貨淨額	2,220,369	100	

變動原因：客戶因應市場供需變化，調節採購計畫。

營運概況

(六)最近二年度生產量值

單位：公噸、新台幣仟元

生 產 量 值 主要商品	年度	108 年 度			107 年 度		
		產 能	產 量	產 值	產 能	產 量	產 值
鋼 板		420,000	243,833	6,020,087	420,000	232,009	5,837,500
矽 鋼 材		73,000	19,956	541,752	73,000	18,863	554,814
特殊鋼品		36,000	28,915	797,889	36,000	43,056	1,178,570
特殊鋼帶板		53,000	27,137	905,460	53,000	30,126	1,002,933
型 鋼		64,000	0	0	64,000	0	0
工程收入			103,918	2,992,081		99,010	2,813,942
倉儲設備		4,000	6,917	286,480	4,000	5,360	234,827
合 計		650,000	430,676	11,543,749	650,000	428,424	11,622,586

(七)最近二年度銷售量值

單位：公噸、新台幣仟元

銷 售 量 值 主要商品	年度	108 年 度				107 年 度			
		內 銷		外 銷		內 銷		外 銷	
		量	值	量	值	量	值	量	值
鋼 板		233,185	5,970,331	3,045	68,839	235,525	6,115,900	1,931	49,263
矽 鋼 材		16,441	443,628	2,690	103,116	17,532	532,543	872	31,051
特殊鋼品		28,889	847,352	39	1,437	42,995	1,297,206	35	1,278
特殊鋼帶板		17,199	691,291	9,167	387,278	18,522	762,791	10,099	393,423
型 鋼		978	20,354	0	0	1,356	27,945	0	0
工程收入		78,320	3,734,645	0	0	86,224	4,434,339	0	0
倉儲設備		6,939	323,434	7	488	5,497	270,627	26	2,136
加工收入		0	78,291	0	0	0	80,922	0	0
合 計		381,951	12,109,326	14,948	561,158	407,651	13,522,273	12,963	477,151

三、最近二年度及截至年報刊印日止從業員工資料

年 度		107 年度	108 年度	當 年 度 截 至 109 年 4 月 30 日
員 工 人 數	事 務 員	641	643	637
	技 術 員	527	531	521
	合 計	1,168	1,174	1,158
平 均 年 歲		42	42	42
平 服 務 年 均 資		14	15	15
學 歷 分 布 比 率	博 士	0%	0%	0%
	碩 士	8%	8%	8%
	大 專	54%	55%	55%
	高 中	30%	30%	30%
	高 中 以 下	8%	7%	7%

四、環保支出資訊

本公司 108 年度及截至年報刊印日止未因污染環境接受處分，故無損失金額。

五、勞資關係

(一)公司各項員工福利措施、進修、訓練、退休制度與其實施情形，以及勞資間之協議與各項員工權益維護措施情形。


1. 本公司基於照顧員工並使員工能安心就業，特辦理團體福利保險，並由公司負擔保險費用。
2. 依法定期舉辦全體員工健康檢查。
3. 在退休制度方面，訂定有從業人員退休辦法，按月提撥退休準備金並成立「勞工退休準備金監督委員會」負責退休金之監督與管理；且為選擇退休金新制之員工按月提繳退休金至勞工保險局。員工凡工作滿十五年以上、年滿五十五歲者，或工作滿二十五年以上者，或工作十年以上年滿六十歲者即可自請退休，並依年資計領退休金。
4. 另成立「職工福利委員會」負責規劃、籌辦各項福利活動，如國外旅遊、年節禮金饋贈、親子活動、球類、社團活動；並辦理員工傷病慰問、婚喪補助、子女教育補助金、員工酬勞等福利制度。
5. 為能充份發揮人力資源、培養員工知識與技能，公司舉辦和各項教育訓練（管理及相關專業知識、技能），讓員工和企業一起成長。

(二)最近年度及截至年報刊印日止，因勞資糾紛所遭受之損失，並揭露目前及未來可能發生之估計金額與因應措施：無。

營運概況

六、重要契約：

日期：109 年 4 月 30 日

契約性質	當事人	契約起訖 日 期	主 要 內 容	限制 條款
合資契約 	日本トヨタ車体 株式会社	86.5.7 簽訂	公司名稱：春翔欣業股份有限公司 營業項目： 從事汽車用鈹金零件、衝壓零件、模具、 冶具及檢查量具之製造、銷售、租賃及修理。 公司設立所在地：台灣省桃園縣(當時)。 資本額壹億肆仟萬元，本公司佔 48.97%。 董事會成員五位，本公司佔二席。	無

一、最近五年度簡明資產負債表、綜合損益表、會計師姓名及其查核意見

(1) 簡明資產負債表及綜合損益表資料

(一) 簡明資產負債表：合併

單位：新台幣仟元

年 度 目		最近五年度財務資料(註 1)					當 年 度 截 至 109 年 3 月 31 日 財務資料(註 2)
		108 年	107 年	106 年	105 年	104 年	
流 動 資 產		10,935,889	11,534,330	11,004,718	9,408,246	9,642,332	11,322,402
不動產、廠房及設備		4,737,201	4,700,168	4,633,936	4,795,063	5,010,263	4,680,338
無 形 資 產		3,661	3,726	3,766	3,786	3,937	3,641
其 他 資 產		1,528,948	1,550,747	1,676,405	1,679,765	1,732,469	1,573,611
資 產 總 額		17,205,699	17,788,971	17,318,825	15,886,860	16,389,001	17,579,992
流 動 負 債	分配前	5,616,917	5,904,967	5,204,021	3,094,650	3,475,470	5,998,426
	分配後	—	6,267,654	5,527,849	3,548,009	3,799,298	—
非 流 動 負 債		971,432	984,112	999,053	1,543,081	1,643,983	965,511
負 債 總 額	分配前	6,588,349	6,889,079	6,203,074	4,637,731	5,119,453	6,963,937
	分配後	—	7,251,766	6,526,902	5,091,090	5,443,281	—
歸屬於母公司業主之 權 益		10,068,934	10,321,712	10,519,587	10,660,129	10,583,630	10,074,741
股 本		6,476,554	6,476,554	6,476,554	6,476,554	6,476,554	6,476,554
資 本 公 積		160,927	160,584	160,209	159,848	159,848	160,927
保 留 盈 餘	分配前	3,901,852	4,007,314	3,946,953	4,033,062	3,696,140	3,961,862
	分配後	—	3,644,627	3,623,125	3,579,703	3,372,312	—
其 他 權 益		(470,399)	(322,740)	(64,129)	(9,335)	251,088	(524,602)
庫 藏 股 票		—	—	—	—	—	—
非 控 制 權 益		548,416	578,180	596,164	589,000	685,918	541,314
權 益 總 額	分配前	10,617,350	10,899,892	11,115,751	11,249,129	11,269,548	10,616,055
	分配後	—	10,537,205	10,791,923	10,795,770	10,945,720	—

註：1. 以上各年度之財務資料，均經會計師查核簽證。

2. 109年第1季財務資料，業經會計師核閱。

財務概況

(二) 簡明綜合損益表：合併

單位：新台幣仟元

年 度 項 目	最近五年度財務資料(註1)					當年度截至 109年3月31日 財務資料(註2)
	108年	107年	106年	105年	104年	
營業收入	16,735,011	18,510,589	17,266,107	16,492,865	16,477,374	4,148,673
營業毛利	951,712	1,015,210	1,124,049	1,591,846	1,077,252	263,242
營業損益	164,589	217,297	351,103	708,214	163,123	67,882
營業外收入及支出	131,899	96,373	201,217	144,898	695,310	7,103
稅前淨利	296,488	313,670	552,320	853,112	858,433	74,985
繼續營業單位 本期淨利	232,444	243,999	401,683	661,555	687,782	59,065
停業單位損失	—	—	—	—	—	—
本期淨利(損)	232,444	243,999	401,683	661,555	687,782	59,065
本期其他綜合損益 (稅後淨額)	(139,031)	(163,380)	(32,466)	(297,764)	(159,273)	(65,815)
本期綜合損益總額	93,413	80,619	369,217	363,791	528,509	(6,750)
淨利歸屬於 母公司業主	240,782	249,742	387,151	659,455	662,706	60,010
淨利歸屬於 非控制權益	(8,338)	(5,743)	14,532	2,100	25,076	(945)
綜合損益總額歸屬於 母公司業主	109,742	120,814	312,456	400,327	542,852	5,807
綜合損益總額歸屬於 非控制權益	(16,329)	(40,195)	56,761	(36,536)	(14,343)	(12,557)
每股盈餘	0.37	0.39	0.60	1.02	1.02	0.09

註：1. 以上各年度之財務資料，均經會計師查核簽證。

2. 109年第1季財務資料，業經會計師核閱。

(三) 簡明資產負債表：個體

單位：新台幣仟元

年 度 項 目	最近五年度財務資料(註1)					當年度截至 109年3月31日 財務資料
	108年	107年	106年	105年	104年	
流動資產	7,893,650	8,128,379	7,425,707	6,317,933	6,296,744	
不動產、廠房及設備	3,990,042	3,944,114	3,869,977	3,953,254	4,006,177	
無形資產	1,950	1,950	1,950	1,950	1,950	
其他資產	3,935,155	4,021,131	4,159,355	4,258,712	4,400,301	
資產總額	15,820,797	16,095,574	15,456,989	14,531,849	14,705,172	
流動負債	分配前	4,792,893	4,802,913	3,952,488	2,339,413	2,491,059
	分配後	—	5,165,600	4,276,316	2,792,772	2,814,887
非流動負債	958,970	970,949	984,914	1,532,307	1,630,483	
負債總額	分配前	5,751,863	5,773,862	4,937,402	3,871,720	4,121,542
	分配後	—	6,136,549	5,261,230	4,325,079	4,445,370
歸屬於母公司業主之 權益	—	—	—	—	—	
股本	6,476,554	6,476,554	6,476,554	6,476,554	6,476,554	
資本公積	160,927	160,584	160,209	159,848	159,848	
保留盈餘	分配前	3,901,852	4,007,314	3,946,953	4,033,062	3,696,140
	分配後	—	3,644,627	3,623,125	3,579,703	3,372,312
其他權益	(470,399)	(322,740)	(64,129)	(9,335)	251,088	
庫藏股票	—	—	—	—	—	
非控制權益	—	—	—	—	—	
權益總額	分配前	10,068,934	10,321,712	10,519,587	10,660,129	10,583,630
	分配後	—	9,959,025	10,195,759	10,206,770	10,259,802

註：1. 以上各年度之財務資料，均經會計師查核簽證。

財務概況

(四) 簡明綜合損益表：個體

單位：新台幣仟元

年 度 項 目	最近五年度財務資料(註1)					當年度截至 109年3月31日 財務資料
	108年	107年	106年	105年	104年	
營業收入	12,670,484	13,999,424	12,838,362	13,086,223	12,505,176	
營業毛利	709,883	750,418	819,114	1,230,216	922,487	
營業損益	146,983	188,358	258,160	586,736	306,695	
營業外收入及支出	141,012	116,330	214,016	215,502	440,247	
稅前淨利	287,995	304,688	472,176	802,238	746,942	
繼續營業單位 本期淨利	240,782	249,742	387,151	659,455	662,706	
停業單位損失	—	—	—	—	—	
本期淨利(損)	240,782	249,742	387,151	659,455	662,706	
本期其他綜合損益 (稅後淨額)	(131,040)	(128,928)	(74,695)	(259,128)	(119,854)	
本期綜合損益總額	109,742	120,814	312,456	400,327	542,852	
淨利歸屬於 母公司業主	—	—	—	—	—	
淨利歸屬於 非控制權益	—	—	—	—	—	
綜合損益總額歸屬於 母公司業主	—	—	—	—	—	
綜合損益總額歸屬於 非控制權益	—	—	—	—	—	
每股盈餘	0.37	0.39	0.60	1.02	1.02	

註：1. 以上各年度之財務資料，均經會計師查核簽證。

(2) 最近五年度簽證會計師姓名及查核意見

簽證年度	會計師姓名	查核意見
104年	王戊昌、林志隆	標準式無保留意見
105年	林志隆、林美玲	標準式無保留意見
106年	林志隆、林美玲	標準式無保留意見
107年	林志隆、林美玲	無保留意見
108年	林志隆、林美玲	無保留意見

二、最近五年度財務分析

(一) 財務分析：合併

年 度 分 析 項 目		最近五年度財務分析(註1)					當年度截至 109年3月31 日(註2)
		108年	107年	106年	105年	104年	
財務結構 (%)	負債佔資產比率	38.29	38.73	35.82	29.19	31.24	39.61
	長期資金占不動產、 廠房及設備比率	229.57	236.75	253.84	262.71	253.08	229.26
償債能力 (%)	流動比率	194.70	195.33	211.47	304.02	277.44	188.76
	速動比率	136.53	135.71	150.22	224.32	210.26	128.06
	利息保障倍數	6.55	5.89	13.10	33.20	19.46	7.20
經營能力	應收款項週轉率(次)	3.49	3.82	4.04	4.19	3.57	3.66
	平均收現日數	105	96	90	87	102	100
	存貨週轉率(次)						
	一般存貨	3.73	4.07	4.66	4.57	4.25	3.22
	承建工程	0.29	0.33	0.23	0.30	0.26	0.37
	平均售貨日數						
	一般存貨	98	90	78	80	86	113
	承建工程	1,271	1,101	1,573	1,231	1,426	978
	應付款項週轉率(次)	14.81	16.13	16.30	13.24	14.32	11.69
	不動產、廠房及設備 週轉率(次)	3.32	3.78	3.58	3.31	3.21	3.29
	總資產週轉率(次)	0.97	1.00	1.00	1.04	1.01	0.90
獲利能力	資產報酬率(%)	1.57	1.68	2.65	4.24	4.20	1.58
	權益報酬率(%)	2.16	2.22	3.59	5.88	6.17	2.23
	稅前純益佔 實收資本額比率(%)	4.58	4.84	8.53	13.17	13.25	4.63
	純益率(%)	1.39	1.32	2.33	4.01	4.17	1.42
	每股盈餘(元)	0.37	0.39	0.60	1.02	1.02	0.09
現金流量 (註3)	現金流量比率(%)	18.12	—	—	26.18	56.72	—
	現金流量允當比率(%)	87.21	83.85	103.65	225.87	156.36	30.82
	現金再投資比率(%)	5.69	—	—	3.80	12.76	0.20
槓桿度 (註3)	營運槓桿度	28.2	25.03	13.26	8.49	28.27	21.99
	財務槓桿度	1.48	1.42	1.15	1.04	1.40	1.22

註1. 以上各年度之財務資料，業經會計師查核簽證。

2. 109年第1季財務資料，業經會計師核閱。

3. 現金流量與槓桿度，若為負數，則以"—"表示。

財務概況

最近二年度各項財務比率發生變動之項目及原因說明(增減達 20%)	
現金流量比率 (%)	因營業活動淨現金流量增加，使得比率增加
現金再投資比率 (%)	因營業活動淨現金流量增加，使得比率增加

(二) 財務分析-個體

年 度 分 析 項 目		最 近 五 年 度 財 務 分 析 (註1)					當年度截至 109年3月31 日
		108年	107年	106年	105年	104年	
財務結構 (%)	負債佔資產比率	36.36	35.87	31.94	26.64	28.03	
	長期資金占不動產、 廠房及設備比率	256.40	264.89	287.06	302.73	298.61	
償債能力 (%)	流動比率	164.69	169.24	187.87	270.06	252.77	
	速動比率	111.81	115.14	132.18	194.03	180.16	
	利息保障倍數	12.27	13.06	30.13	133.10	58.99	
經營能力	應收款項週轉率(次)	3.87	4.26	4.39	4.71	3.83	
	平均收現日數	94	86	83	78	95	
	存貨週轉率(次)						
	一般存貨	3.25	3.73	4.33	4.17	3.93	
	承建工程	0.29	0.33	0.23	0.30	0.26	
	平均售貨日數						
	一般存貨	112	98	84	88	93	
	承建工程	1,271	1,101	1,573	1,231	1,426	
	應付款項週轉率(次)	12.49	14.40	15.00	12.04	12.98	
	不動產、廠房及設備 週轉率(次)	2.96	3.39	3.20	3.22	3.10	
	總資產週轉率(次)	0.80	0.87	0.83	0.90	0.85	
獲利能力	資產報酬率(%)	1.64	1.71	2.67	4.55	4.46	
	權益報酬率(%)	2.36	2.40	3.66	6.21	6.33	
	稅前純益佔 實收資本額比率(%)	4.45	4.70	7.29	12.39	11.53	
	純益率(%)	1.90	1.78	3.02	5.04	5.30	
	每股盈餘(元)	0.37	0.39	0.60	1.02	1.02	
現金流量 (註2)	現金流量比率(%)	11.72	—	—	30.58	48.40	
	現金流量允當比率(%)	68.04	81.01	119.12	218.87	149.96	
	現金再投資比率(%)	1.06	—	—	3.21	7.22	
槓桿度 (註2)	營運槓桿度	29.93	27.47	16.85	9.64	4.83	
	財務槓桿度	1.21	1.15	1.07	1.00	1.01	

註1. 以上各年度之財務資料，業經會計師查核簽證。

2. 現金流量與槓桿度，若為負數，則以"—"表示。

財務概況

最近二年度各項財務比率發生變動之項目及原因說明(增減達 20%)	
現金流量比率 (%)	因營業活動淨現金流量增加，使得比率增加
現金再投資比率 (%)	因營業活動淨現金流量增加，使得比率增加

分析項目之計算公式說明如下：

1. 財務結構

- (1) 負債占資產比率＝負債總額／資產總額。
- (2) 長期資金占不動產、廠房及設備比率＝(權益總額＋非流動負債)／不動產、廠房及設備淨額。

2. 償債能力

- (1) 流動比率＝流動資產／流動負債。
- (2) 速動比率＝(流動資產－存貨－預付費用)／流動負債
- (3) 利息保障倍數＝所得稅及利息費用前純益／本期利息支出。

3. 經營能力

- (1) 應收款項(包括應收帳款與因營業而產生之應收票據)週轉率
＝銷貨淨額／各期平均應收款項(包括應收帳款與因營業而產生之應收票據)餘額。
- (2) 平均收現日數＝365／應收款項週轉率。
- (3) 存貨週轉率＝銷貨成本／平均存貨額。
- (4) 平均售貨日數＝365／存貨週轉率。
- (5) 應付款項(包括應付帳款與因營業而產生之應付票據)週轉率
＝銷貨成本／各期平均應付款項(包括應付帳款與因營業而產生之應付票據)餘額。
- (6) 不動產、廠房及設備週轉率＝銷貨淨額／平均不動產、廠房及設備淨額。
- (7) 總資產週轉率＝銷貨淨額／平均資產總額。

4. 獲利能力

- (1) 資產報酬率＝〔稅後損益＋利息費用×(1－稅率)〕／平均資產總額。
- (2) 權益報酬率＝稅後損益／平均權益總額。
- (3) 純益率＝稅後損益／銷貨淨額。
- (4) 每股盈餘＝(歸屬於母公司業主之損益－特別股股利)／加權平均已發行股數。

5. 現金流量

- (1) 現金流量比率＝營業活動淨現金流量／流動負債。
- (2) 淨現金流量允當比率＝最近五年度營業活動淨現金流量／最近五年度(資本支出＋存貨增加額＋現金股利)。
- (3) 現金再投資比率＝(營業活動淨現金流量－現金股利)／(不動產、廠房及設備毛額＋長期投資＋其他非流動資產＋營運資金)。
- (4) 營業活動淨現金流量為負數時，該比率以"－"符號表示。

6. 槓桿度

- (1) 營運槓桿度＝(營業收入淨額－變動營業成本及費用)／營業利益。
- (2) 財務槓桿度＝營業利益／(營業利益－利息費用)。

三、 最近年度財務報告之審計委員會審查報告

審計委員會查核報告書

董事會造送本公司民國一〇八年度財務報表(含合併及個體財務報表)、營業報告書及盈餘分派議案，其中財務報表(含合併及個體財務報表)業經國富浩華聯合會計師事務所林志隆會計師及林美玲會計師查核完竣，並出具查核報告。上開董事會造送之各項表冊，經本審計委員會審核後認為尚無不妥，爰依公司法第二百一十九條規定備具報告書。

審計委員會負有忠實執行業務及盡善良管理人之責任。

簽證會計師林志隆會計師及林美玲會計師與審計委員會溝通下列事項：

1. 所規劃之查核範圍、時間以及重大查核發現。
2. 會計師所隸屬事務所獨立性事項。
3. 關鍵查核事項。

敬請 鑒核


此致

春源鋼鐵工業股份有限公司民國 109 年股東常會

春源鋼鐵工業股份有限公司

審計委員會

召集人：



民 國 一 〇 九 年 三 月 二 十 日

四、最近年度財務報告

春源鋼鐵工業股份有限公司及其子公司

聲 明 書

民國 108 年 12 月 31 日

本公司民國108年度(自民國108年1月1日至民國108年12月31日)依「關係企業合併營業報告書、關係企業合併財務報告及關係報告書編製準則」應納入編製關係企業合併財務報告之公司與依國際會計準則第10號應納入編製母子公司合併財務報告之公司均相同，且關係企業合併財務報告所應揭露相關資訊於前揭母子公司合併財務報告中均已揭露，爰不再另行編製關係企業合併財務報告。

特此聲明

公司名稱：春源鋼鐵工業股份有限公司

負 責 人：蔡 錫 奇



中 華 民 國 109 年 3 月 20 日



國富浩華聯合會計師事務所
Crowe (TW) CPAs
10541台北市松山區復興北路
369號10樓
10F., No.369, Fusing N. Rd.,
Songshan Dist.,
Taipei City 10541, Taiwan
Tel +886 2 87705181
Fax +886 2 87705191
www.crowe.tw

會計師查核報告

春源鋼鐵工業股份有限公司 公鑒

查核意見

春源鋼鐵工業股份有限公司及其子公司民國108年及107年12月31日之合併資產負債表，暨民國108年及107年1月1日至12月31日之合併綜合損益表、合併權益變動表、合併現金流量表，以及合併財務報告附註（包括重大會計政策彙總），業經本會計師查核竣事。

依本會計師之意見，上開合併財務報告在所有重大方面係依照證券發行人財務報告編製準則暨經金融監督管理委員會認可並發布生效之國際財務報導準則、國際會計準則、解釋及解釋公告編製，足以允當表達春源鋼鐵工業股份有限公司及其子公司民國108年及107年12月31日之合併財務狀況，暨民國108年及107年1月1日至12月31日之合併財務績效及合併現金流量。

查核意見之基礎

本會計師係依照會計師查核簽證財務報表規則及一般公認審計準則執行查核工作。本會計師於該等準則下之責任將於會計師查核合併財務報告之責任段進一步說明。本會計師所隸屬事務所受獨立性規範之人員已依會計師職業道德規範，與春源鋼鐵工業股份有限公司及其子公司保持超然獨立，並履行該規範之其他責任。本會計師相信已取得足夠及適切之查核證據，以作為表示查核意見之基礎。

關鍵查核事項

關鍵查核事項係指依本會計師之專業判斷，對春源鋼鐵工業股份有限公司及其子公司民國108年度合併財務報告之查核最重要之事項。該等事項已於查核合併財務報告整體及形成查核意見之過程中予以因應，本會計師並不對該等事項單獨表示意見。

茲對春源鋼鐵工業股份有限公司及其子公司民國108年度合併財務報告之關鍵查核事項敘明如下：

一、存貨之評價

有關存貨之會計政策請詳合併財務報告附註(四)之8，存貨評價估計減損之會計估計及假設請詳合併財務報告附註(五)之2之(7)說明。



關鍵查核事項之說明：

春源鋼鐵工業股份有限公司及其子公司民國108年12月31日之存貨淨額為3,141,571仟元(已扣除備抵存貨跌價損失62,361仟元)，存貨主要為鋼板及鋼結構原料等庫存。因經濟環境變動及生產技術更新或上游原物料價格波動，致原有之產品可能過時或不再符合市場需求，其相關產品的銷售需求及價格可能會有劇烈波動，由於存貨評價攸關重大判斷與估計，因是將存貨之評價認定為關鍵查核事項。

因應之查核程序：

本會計師藉由執行內部控制測試以了解春源鋼鐵工業股份有限公司及其子公司存貨之估計減損評估方法及相關控制制度之設計與執行情形。此外，本會計師亦執行下列主要查核程序：評估存貨評價會計政策之合理性；檢視存貨庫齡報表，分析存貨庫齡變化情形，評估存貨評價是否已依會計政策處理；瞭解並評估管理階層所採用之淨變現價值基礎之合理性，再選定樣本，核對相關憑證測試其金額正確性，並評估管理階層針對有關存貨後續評價之揭露是否允當。

二、工程收入認列

有關工程收入認列之會計政策請詳合併財務報告附註(四)之18；收入相關揭露請詳附註(六)之22。

關鍵查核事項說明

春源鋼鐵工業股份有限公司及其子公司之收入來源主要分為商品銷售收入與工程收入兩類，民國108年度營業收入淨額屬工程收入約占比22%。工程收入主要係提供營造工程建造相關服務，於工程合約期間依完工程度認列工程收入，完工程度係依照每項工程合約截至報導期間結束日已發生之成本，占該工程合約估計總成本之百分比予以計算。因估計總成本之項目複雜，且常涉及判斷，且總成本之估計將影響完工程度與工程收入之認列，因是將工程收入認列認定為關鍵查核事項。

因應之查核程序

本會計師藉由執行控制測試以了解春源鋼鐵工業股份有限公司及其子公司工程收入認列評估方法及相關控制制度之設計與執行情形。

此外，本會計師亦執行下列主要查核程序：

1. 檢視重大合約，以瞭解各合約之特定條款及風險，評估收入認列之正確性。
2. 評估其預估工程總成本所採用內部作業程序之合理性，包括確認合約內容等計算單位與決定各項工程成本對料工費投入之關聯性，以及估計方法之一致性。



3. 取得建造成本彙總表執行相關證實程序，包括已發生之當期成本抽核至相關憑證、追加減工程核至佐證文件，以及重新計算依完工程度認列之工程收入，且已適當入帳。

三、應收票據、帳款預期信用減損評價

截至民國108年12月31日止，應收票據、帳款淨額為4,491,414仟元(已扣除預期信用損失62,519仟元)，占合併資產總額約26%，對春源鋼鐵工業股份有限公司及其子公司之合併財務報表係屬重大，而應收票據、帳款之預期信用減損評價，其減損跡象及歷史損失率涉及管理階層之重大判斷，故本會計師決定應收票據、帳款減損評價為關鍵查核事項。

本會計師的查核程序包括(但不限於)：

1. 測試管理階層對於應收票據、帳款管理之內部控制，如抽核瞭解權責人員對於授信額度及逾期帳款催收之控管情形等。
2. 考量預期信用損失發生之歷史經驗，評估備抵損失提列政策之適當性，包括特定風險客戶之辨認、歷史呆帳比率分析。
3. 驗證應收票據、帳款之帳齡區間與分析帳齡變動情形是否合理，佐以應收票據、帳款函證作業及瞭解期後收款情形。
4. 本會計師亦考量春源鋼鐵工業股份有限公司及其子公司財務報告附註(五)及附註(六)中有關應收票據、帳款及相關風險揭露的適當性。

其他事項

春源鋼鐵工業股份有限公司業已編製民國108年及107年度之個體財務報告，並經本會計師出具無保留意見之查核報告在案，備供參考。

管理階層與治理單位對合併財務報告之責任

管理階層之責任係依照證券發行人財務報告編製準則暨經金融監督管理委員會認可並發布生效之國際財務報導準則、國際會計準則、解釋及解釋公告編製允當表達之合併財務報告，且維持與合併財務報告編製有關之必要內部控制，以確保合併財務報告未存有導因於舞弊或錯誤之重大不實表達。

於編製合併財務報告時，管理階層之責任亦包括評估春源鋼鐵工業股份有限公司及其子公司繼續經營之能力、相關事項之揭露，以及繼續經營會計基礎之採用，除非管理階層意圖清算春源鋼鐵工業股份有限公司及其子公司或停止營業，或除清算或停業外別無實際可行之其他方案。



春源鋼鐵工業股份有限公司及其子公司之治理單位(含審計委員會)負有監督財務報導流程之責任。

會計師查核合併財務報告之責任

本會計師查核合併財務報告之目的，係對合併財務報告整體是否存有導因於舞弊或錯誤之重大不實表達取得合理確信，並出具查核報告。合理確信係高度確信，惟依照一般公認審計準則執行之查核工作無法保證必能偵出合併財務報告存有重大不實表達。不實表達可能導因於舞弊或錯誤。如不實表達之個別金額或彙總數可合理預期將影響財務報表使用者所作之經濟決策，則被認為具有重大性。

本會計師依照一般公認審計準則查核時，運用專業判斷並保持專業上之懷疑。本會計師亦執行下列工作：

1. 辨認並評估合併財務報告導因於舞弊或錯誤之重大不實表達風險；對所評估之風險設計及執行適當之因應對策；並取得足夠及適切之查核證據以作為查核意見之基礎。因舞弊可能涉及共謀、偽造、故意遺漏、不實聲明或踰越內部控制，故未偵出導因於舞弊之重大不實表達之風險高於導因於錯誤者。
2. 對與查核攸關之內部控制取得必要之瞭解，以設計當時情況下適當之查核程序，惟其目的非對春源鋼鐵工業股份有限公司及其子公司內部控制之有效性表示意見。
3. 評估管理階層所採用會計政策之適當性，及其所作會計估計與相關揭露之合理性。
4. 依據所取得之查核證據，對管理階層採用繼續經營會計基礎之適當性，以及使春源鋼鐵工業股份有限公司及其子公司繼續經營之能力可能產生重大疑慮之事件或情況是否存在重大不確定性，作出結論。本會計師若認為該等事件或情況存在重大不確定性，則須於查核報告中提醒合併財務報告使用者注意合併財務報告之相關揭露，或於該等揭露係屬不適當時修正查核意見。本會計師之結論係以截至查核報告日所取得之查核證據為基礎。惟未來事件或情況可能導致春源鋼鐵工業股份有限公司及其子公司不再具有繼續經營之能力。
5. 評估合併財務報告(包括相關附註)之整體表達、結構及內容，以及合併財務報告是否允當表達相關交易及事件。
6. 對於集團內組成個體之財務資訊取得足夠及適切之查核證據，以對合併財務報告表示意見。本會計師負責集團查核案件之指導、監督及執行，並負責形成集團查核意見。

本會計師與治理單位溝通之事項，包括所規劃之查核範圍及時間，以及重大查核發現(包括於查核過程中所辨認之內部控制顯著缺失)。




本會計師亦向治理單位提供本會計師所隸屬事務所受獨立性規範之人員已遵循會計師職業道德規範中有關獨立性之聲明，並與治理單位溝通所有可能被認為會影響會計師獨立性之關係及其他事項(包括相關防護措施)。

本會計師從與治理單位溝通之事項中，決定對春源鋼鐵工業股份有限公司及其子公司民國108年度合併財務報告查核之關鍵查核事項。本會計師於查核報告中敘明該等事項，除非法令不允許公開揭露特定事項，或在極罕見情況下，本會計師決定不於查核報告中溝通特定事項，因可合理預期此溝通所產生之負面影響大於所增進之公眾利益。

國富浩華聯合會計師事務所

會計師

林志隆



會計師

邱美玲



金融監督管理委員會核准文號

金管證審字第10200032833號

民國109年3月20日

春源鋼鐵工業股份有限公司及其子公司

合併資產負債表

民國108年12月31日

代碼	資產	108年12月31日			107年12月31日			108年12月31日			107年12月31日		
		金額	%	代碼	金額	%	代碼	金額	%	金額	%	金額	%
11xx	流動資產	\$ 10,935,889	63	21xx	\$ 11,534,330	65	流動負債	\$ 5,616,917	32	\$ 5,904,967	33		
1100	現金及約當現金(附註(六)之1)	503,414	3	2100	602,096	3	短期借款(附註(六)之13)	3,305,443	19	3,967,557	23		
1110	透過損益按公允價值衡量之金融資產-流動(附註(六)之2)	63,100	-	2110	60,325	-	應付短期票款(附註(六)之14)	649,971	4	399,995	2		
1140	合約資產(附註(六)之22)	2,054,425	12	2150	1,564,408	9	應付票據	14,501	-	5,982	1		
1150	應收票據淨額(附註(六)之3)	1,060,542	6	2160	1,205,664	7	應付票據-關係人(附註(七))	36,660	-	67,989	-		
1160	應收票據-關係人淨額(附註(六)之3、(七))	-	-	2170	6,572	-	應付帳款	742,372	4	722,732	4		
1170	應收帳款淨額(附註(六)之4)	3,429,013	20	2180	3,887,120	22	應付帳款-關係人(附註(七))	25,619	-	16,856	-		
1180	應收帳款-關係人淨額(附註(六)之4、(七))	1,859	-	2200	1,002	-	其他應付款	459,449	3	465,900	3		
1200	其他應收款	30,257	-	2220	32,147	-	其他應付款-關係人(附註(七))	259	-	201	-		
1210	其他應收款-關係人(附註(七))	2,164	-	2230	1,871	-	本期所得稅負債	27,011	-	53,793	-		
1310	存貨淨額(附註(六)之5)	3,141,571	18	2250	3,341,846	19	負債準備-流動(附註(六)之15)	39,737	-	38,953	-		
1410	預付款項	125,739	1	2280	178,576	1	租賃負債-流動(附註(六)之10)	12,923	-	-	-		
1476	其他金融資產-流動(附註(六)之6)	506,463	3	2399	628,251	4	其他流動負債-其他	9,204	-	27,472	-		
1479	其他流動資產-其他	17,342	-	25XX	24,452	-	非流動負債	971,432	6	984,112	6		
15xx	非流動資產	6,269,810	37	2570	6,254,641	35	遞延所得稅負債(附註(六)之27)	809,268	5	809,078	5		
1517	透過其他綜合損益按公允價值衡量之金融資產-非流動(附註(六)之7)	407,708	3	2580	463,573	3	租賃負債-非流動(附註(六)之10)	7,286	-	-	-		
1550	採用權益法之投資(附註(六)之8)	492,920	3	2645	457,948	3	淨確定福利負債-非流動(附註(六)之16)	130,878	1	151,323	1		
1600	不動產、廠房及設備(附註(六)之9)	4,737,201	28	2640	4,700,168	26	存入保證金	24,000	-	23,711	-		
1740	未完工程及待驗設備(附註(六)之9)	310,938	2	2xxx	319,476	2	負債總計	6,588,349	38	6,889,079	39		
1755	使用權資產(附註(六)之10)	80,533	-	3110	-	-	歸屬於母公司業主之權益	10,088,934	59	10,321,712	58		
1780	無形資產	3,661	-	3200	3,726	-	普通股股本(附註(六)之17)	6,476,554	38	6,476,554	36		
1840	遞延所得稅資產(附註(六)之27)	176,328	1	3300	182,639	1	資本公積(附註(六)之18)	160,927	1	160,584	1		
1915	預付設備款	16,776	-	3310	6,119	-	保留盈餘	3,901,852	23	4,007,314	23		
1920	存出保證金	11,247	-	3320	7,199	-	法定盈餘公積	1,641,221	10	1,616,247	9		
1930	長期應收票據及款項(附註(六)之11)	-	-	3350	-	-	特別盈餘公積(附註(六)之19)	1,324,287	8	1,324,287	8		
1985	長期預付租金(附註(六)之12)	-	-	3400	66,207	-	未分配盈餘(附註(六)之19)	(936,344)	5	(1,066,780)	6		
1990	其他非流動資產-其他	32,498	-	3410	47,586	-	其他權益(附註(六)之20)	(470,399)	(3)	(322,740)	(2)		
				3420	-	-	國外營運機構財務報表換算之兌換差額	(298,677)	(2)	(200,231)	(1)		
							透過其他綜合損益按公允價值衡量之金融資產未實現損益	(171,722)	(1)	(122,509)	(1)		
				36xx	-	-	非控制權益(附註(六)之21)	548,416	3	578,180	3		
				3xxx	-	-	權益總計	10,617,350	62	10,899,892	61		
1xxx	資產總計	\$ 17,205,699	100		\$ 17,788,971	100	負債及權益總計	\$ 17,205,699	100	\$ 17,788,971	100		

董事長：

錫蔡奇

經理人：

錫蔡奇

會計主管：

馮周

(請參閱合併財務報告附註)

財務概況

春源鋼鐵工業股份有限公司及其子公司

合併綜合損益表

民國108年及107年1月1日至12月31日

單位：新臺幣仟元

代 碼	項 目	108年度		107年度	
		金 額	%	金 額	%
4000	營業收入淨額(附註(六)之22)	\$ 16,735,011	100	\$ 18,510,589	100
5000	營業成本(附註(六)之5)	(15,783,299)	(94)	(17,495,379)	(95)
5900	營業毛利	951,712	6	1,015,210	5
6000	營業費用	(787,123)	(5)	(797,913)	(4)
6100	推銷費用	(409,479)	(3)	(426,682)	(2)
6200	管理費用	(374,456)	(2)	(363,153)	(2)
6450	預期信用損失(附註(六)之4)	(3,188)	-	(8,078)	-
6900	營業淨利	164,589	1	217,297	1
7000	營業外收入及支出	131,899	1	96,373	1
7010	其他收入(附註(六)之23)	138,476	1	150,790	1
7020	其他利益及損失(附註(六)之24)	12,245	-	19,138	-
7050	財務成本(附註(六)之25)	(53,378)	-	(64,092)	-
7060	採用權益法認列之關聯企業及合資損益之份額(附註(六)之8)	34,556	-	(9,463)	-
7900	稅前淨利	296,488	2	313,670	2
7950	所得稅費用(附註(六)之27)	(64,044)	-	(69,671)	-
8200	本期淨利	232,444	2	243,999	2
8300	其他綜合損益淨額(附註(六)之28)				
8310	後續不重分類至損益之項目：				
8311	確定福利計劃再衡量數	16,152	-	16,478	-
8316	透過其他綜合損益按公允價值衡量之金融資產未實現評價損益	(49,213)	-	(90,376)	(1)
8321	關聯企業及合資之確定福利計劃再衡量數	467	-	577	-
8360	後續可能重分類至損益之項目：				
8361	國外營運機構財務報表換算之兌換差額	(106,387)	(1)	(90,028)	-
8371	關聯企業及合資之國外營運機構財務報表換算之兌換差額	(50)	-	(31)	-
8300	本期其他綜合損益(稅後淨額)	(139,031)	(1)	(163,380)	(1)
8500	本期綜合損益總額	\$ 93,413	1	\$ 80,619	1
8600	淨利(損)歸屬於：				
8610	母公司業主	\$ 240,782		\$ 249,742	
8620	非控制權益	(8,338)		(5,743)	
		\$ 232,444		\$ 243,999	
8700	綜合損益總額歸屬於：				
8710	母公司業主	\$ 109,742		\$ 120,814	
8720	非控制權益	(16,329)		(40,195)	
		\$ 93,413		\$ 80,619	
9750	基本每股盈餘(元)(附註(六)之29)				
	本期淨利	\$ 0.37		\$ 0.39	
9850	稀釋每股盈餘(元)(附註(六)之29)				
	本期淨利	\$ 0.37		\$ 0.39	

(請參閱合併財務報告附註)

董事長：



經理人：



會計主管：



春源鋼鐵工業股份有限公司及其子公司

合併權益變動表

民國108年及107年度1月1日至12月31日

單位：新臺幣仟元

項 目	歸屬母公司業主之權益										非控制權益	權益總額
	普通股股本	資本公積	保 留 盈 餘		其他權益調整項目			歸屬母公司 業主權益總計				
			法定盈餘公積	特別盈餘公積	未分配盈餘	國外營運機構財 務報表換算之兌 換差額	透過其他綜合損益按 公允價值衡量之金融 資產未實現損益		備供出售金融資 產未實現損益			
107年1月1日餘額	\$ 6,476,554	\$ 160,209	\$ 1,577,532	\$ 1,324,287	\$ 1,045,134	\$ 144,624	\$ -	\$ 80,495	\$ 10,519,587	\$ 596,164	\$ 11,115,751	
追溯適用之影響數	-	-	-	-	107,121	-	(21,862)	(80,495)	4,764	-	4,764	
107年1月1日調整後餘額	6,476,554	160,209	1,577,532	1,324,287	1,152,255	(144,624)	(21,862)	-	10,524,351	596,164	11,120,515	
提列法定盈餘公積	-	-	38,715	-	(38,715)	-	-	-	-	-	-	
普通股現金股利	-	-	-	-	(323,828)	-	-	-	(323,828)	-	(323,828)	
股東逾時效未領股利	-	375	-	-	-	-	-	-	375	-	375	
107.1.1-12.31稅後淨利	-	-	-	-	249,742	-	-	-	249,742	(5,743)	243,999	
107.1.1-12.31稅後其他綜合損益	-	-	-	-	17,055	(55,607)	(90,376)	-	(128,928)	(34,452)	(163,380)	
處分透過其他綜合損益按公允價值衡量之權益工具	-	-	-	-	10,271	-	(10,271)	-	-	-	-	
非控制權益增減	-	-	-	-	-	-	-	-	-	22,211	22,211	
107年12月31日餘額	\$ 6,476,554	\$ 160,584	\$ 1,616,247	\$ 1,324,287	\$ 1,066,780	\$ 200,231	(\$ 122,509)	\$ -	\$ 10,321,712	\$ 578,180	\$ 10,899,892	
108年1月1日餘額	\$ 6,476,554	\$ 160,584	\$ 1,616,247	\$ 1,324,287	\$ 1,066,780	\$ 200,231	(\$ 122,509)	\$ -	\$ 10,321,712	\$ 578,180	\$ 10,899,892	
追溯適用之影響數	-	-	-	-	(176)	-	-	-	(176)	-	(176)	
108年1月1日調整後餘額	6,476,554	160,584	1,616,247	1,324,287	1,066,604	(200,231)	(122,509)	-	10,321,536	578,180	10,899,716	
股東逾時效未領股利	-	343	-	-	-	-	-	-	343	-	343	
提列法定盈餘公積	-	-	24,974	-	(24,974)	-	-	-	-	-	-	
普通股現金股利	-	-	-	-	(362,687)	-	-	-	(362,687)	-	(362,687)	
108.1.1-12.31稅後淨利	-	-	-	-	240,782	-	-	-	240,782	(8,338)	232,444	
108.1.1-12.31稅後其他綜合損益	-	-	-	-	16,619	(98,446)	(49,213)	-	(131,040)	(7,991)	(139,031)	
非控制權益增減	-	-	-	-	-	-	-	-	-	(13,435)	(13,435)	
108年12月31日餘額	\$ 6,476,554	\$ 160,927	\$ 1,641,221	\$ 1,324,287	\$ 936,344	(\$ 298,677)	(\$ 171,722)	\$ -	\$ 10,068,934	\$ 548,416	\$ 10,617,350	

(請參閱合併財務報告附註)

董事長：

錫 奇 蔡

經理人：

錫 奇 蔡

會計主管：

財務概況

春源鋼鐵工業股份有限公司及其子公司

合併現金流量表

民國108年及107年1月1日至12月31日

單位：新臺幣仟元

項 目	108年度	107年度
營業活動之現金流量：		
本期稅前淨利	\$ 296,488	\$ 313,670
調整項目：		
不影響現金流量之收益費損項目：		
折舊	260,174	249,989
攤銷費用	24,095	34,566
預期信用損失	3,188	8,078
透過損益按公允價值衡量金融資產之淨損失(利益)	(2,775)	3,116
利息費用	53,378	64,092
利息收入	(18,051)	(18,547)
股利收入	(11,903)	(10,047)
採用權益法認列之關聯企業及合資損失(利益)之份額	(34,556)	9,463
採用權益法認列之關聯企業收到現金股利	-	5,279
處分及報廢不動產、廠房及設備利益	(205)	(2,751)
與營業活動相關之資產/負債變動數：		
取得透過損益按公允價值衡量之金融資產	-	(2,401)
合約資產(增加)減少	(490,017)	1,188
應收票據減少(含關係人)	152,570	110,204
應收帳款(增加)減少(含關係人)	464,111	(618,946)
其他應收款減少(含關係人)	2,605	91,160
存貨(增加)減少	197,502	(265,765)
預付款項(增加)減少	52,838	(67,038)
其他流動資產(增加)減少	43,160	(10,277)
合約負債增加(減少)	156,231	(142,833)
應付票據增加(減少)(含關係人)	(22,810)	15,735
應付帳款增加(減少)(含關係人)	28,403	(9,337)
其他應付款減少(含關係人)	(6,337)	(31,001)
負債準備增加(減少)	784	(362)
其他流動負債增加(減少)	(18,269)	14,980
淨確定福利負債-非流動增加(減少)	(4,293)	525
營運產生之現金流入(出)	1,126,311	(257,260)
收取之利息	17,041	18,443
收取之股利	11,903	10,047
支付之利息	(52,921)	(63,025)
支付之所得稅	(84,325)	(38,696)
營業活動之淨現金流入(出)	1,018,009	(330,491)

投資活動之現金流量：

透過其他綜合損益按公允價值衡量之金融資產減資退回股款	5,950	-
處分透過其他綜合損益按公允價值衡量之金融資產-非流動	-	109,572
取得不動產、廠房及設備	(337,843)	(433,483)
處分不動產、廠房及設備	5,220	7,461
存出保證金增加	(4,048)	(3,066)
其他金融資產減少	121,788	160,051
預付設備款增加	(28,495)	-
其他預付款項增加	(20,543)	(22,794)
投資活動之淨現金流出	(257,971)	(182,259)

籌資活動之現金流量：

短期借款增加(減少)	(662,114)	1,217,858
應付短期票券增加(減少)	249,976	(399,830)
租賃負債本金償還	(17,019)	-
存入保證金增加	289	3,852
發放現金股利	(362,687)	(323,828)
非控制權益變動	(13,435)	22,211
籌資活動之淨現金流入(出)	(804,990)	520,263
匯率變動對現金及約當現金之影響數	(53,730)	(69,393)
本期現金及約當現金減少數	(98,682)	(61,880)
期初現金及約當現金餘額	602,096	663,976
期末現金及約當現金餘額	\$ 503,414	\$ 602,096

(請參閱合併財務報告附註)

董事長：



經理人：



會計主管：



春源鋼鐵工業股份有限公司及其子公司

合併財務報告附註

民國108年及107年1月1日至12月31日

(金額除特別註明者外，均以新台幣仟元為單位)

(一)公司沿革

春源鋼鐵工業股份有限公司(以下簡稱本公司)於55年1月7日奉准設立，原設立資本額為3,000,000元，經歷次增資後，目前資本額為6,476,553,900元，分為647,655,390股，記名式普通股，每股面額10元，主要營業項目為鋼板、矽鋼片、貨櫃部材、特殊鋼材、H型鋼之製造、加工與買賣及承建鋼結構工程等。本公司及本公司之子公司(以下簡稱為本集團)之主要營運活動，請參閱附註(四)之3之(2)之說明。另本公司並無最終母公司。

本合併財務報告係以本公司之功能性貨幣新台幣表達。

(二)通過財務報告之日期及程序

本合併財務報告已於109年3月20日經董事會通過後發佈。

(三)新發佈及修訂準則及解釋之適用

1. 已採用修正後之證券發行人財務報告編製準則及金融監督管理委員會(以下簡稱「金管會」)認可並發布生效之國際財務報導準則、國際會計準則、解釋及解釋公告(以下簡稱「IFRSs」)之影響：

除下列說明外，適用修正後之證券發行人財務報告編製準則及金管會認可並發布生效之IFRSs將不致造成本集團會計政策之重大變動：

IFRS 16「租賃」

IFRS 16係規範租賃之會計處理，該準則取代IAS 17「租賃」及 IFRIC 4「決定一項安排是否包含租賃」等相關解釋。首次適用IFRS 16時，本集團係依IFRS 16之過渡規定處理，並選擇僅就108年1月1日以後簽訂或修改之合約依IFRS 16評估是否係屬(或包含)租賃，不重新評估先前已依IAS 17及IFRIC 4辨認為租賃之合約；對於先前依IAS 17及IFRIC 4已辨認為不包含租賃之合約則仍依先前之方式處理而不適用IFRS 16。相關會計政策請詳附註(四)。

(1) 本集團為承租人之會計處理

於適用IFRS 16時，若本集團為承租人，除低價值標的資產之租賃及短期租賃按直線基礎認列費用外，其他租賃係於合併資產負債表上認列使用權資產及租賃負債，惟符合投資性不動產定義之使用權資產將列報為投

資性不動產。合併綜合損益表係分別表達使用權資產之折舊費用及租賃負債按有效利息法所產生之利息費用。在合併現金流量表中，償付租賃負債之本金金額表達為籌資活動，支付利息部分則係列為營業活動。

適用IFRS 16前，分類為營業租賃之合約係按直線基礎認列費用，營業租賃現金流量於合併現金流量表係表達於營業活動；分類為融資租賃之合約係於合併資產負債表認列租賃資產及應付租賃款。

本集團選擇採用修正式追溯適用IFRS 16，亦即不重編比較期資訊，而將首次適用之累積影響數認列於首次適用日。

本集團先前依IAS 17以營業租賃處理之營業所及廠房之租賃負債，於108年1月1日之租賃負債係以剩餘租賃給付按該日承租人之增額借款利率折現衡量，相關之使用權資產係按前述利率折現並如同於租賃開始日已適用IFRS 16之方式衡量。

除下述權宜作法(B)所述之虧損性租賃合約外，所認列之使用權資產均將適用IAS 36評估減損。於過渡至IFRS 16時，本集團亦應用下列權宜作法：

- A. 對具有合理類似特性之租賃組合使用單一折現率衡量租賃負債。
- B. 將107年底認列之虧損性租賃之任何負債準備金額，調整使用權資產，而不依IAS 36評估減損。
- C. 租賃期間於108年12月31日以前結束之租賃將依短期租賃處理。
- D. 不將原始直接成本計入108年1月1日之使用權資產衡量中。
- E. 使用後見之明，諸如於決定租賃期間時（若合約包含租賃延長或租賃終止之選擇權）。

本集團於108年1月1日認列租賃負債所適用之增額借款利率加權平均數為0.78%，該租賃負債金額與107年12月31日不可取消營業租賃之未來最低租賃給付總額之差異說明如下：

107年12月31日不可取消營業租賃之未來最低租賃給付總額	\$ 24,892
減：適用豁免之短期租賃	(2,637)
減：適用豁免之低價值資產租賃	-
108年1月1日未折現總額	\$ 22,255
按108年1月1日增額借款利率折現後之現值	\$ 21,669
加(減)：因延長租賃選擇權及終止租賃選擇權處理不同產生之調整	3,258
108年1月1日租賃負債餘額	\$ 24,927

(2) 本集團為出租人之會計處理

於過渡時對出租人之租賃將不作任何調整，並自108年1月1日起適用IFRS 16。

首次適用 IFRS 16對108年1月1日各資產、負債及權益項目調整如下：

	108 年 1 月 1 日 調整前帳面金額	首次適用 之調整	108 年 1 月 1 日 調整後帳面金額
使用權資產	\$ -	\$ 90,958	\$ 90,958
長期預付租金	66,207	(66,207)	-
資產影響	\$ 66,207	\$ 24,751	\$ 90,958
租賃負債—流動	\$ -	\$ 24,927	\$ 24,927
負債影響數	\$ -	\$ 24,927	\$ 24,927
保留盈餘	\$ -	(\$ 176)	(\$ 176)
權益影響	\$ -	(\$ 176)	(\$ 176)

2. 尚未採用修正後之證券發行人財務報告編製準則及經金管會認可之新發布、修正後國際財務報導準則之影響：

下表彙列金管會認列之109年適用之國際財務報導準則之新發布、修正及修訂之準則及解釋。

新發布/修正/修訂準則及解釋	IASB 發布之生效日
IFRS 3 之修正「業務之定義」	2020 年 1 月 1 日(註 1)
IAS 1 及 IAS 8 之修正「重大之定義」	2020 年 1 月 1 日(註 2)
IFRS 9、IAS 39 及 IFRS 7 之修正「利率指標變革」	2020 年 1 月 1 日(註 3)

註1：2020年1月1日以後發生之收購適用此項修正。

註2：2020年1月1日以後開始之年度期間推延適用此項修正。

註3：2020年1月1日以後開始之年度期間適用此項修正。

本集團目前並無計畫於109年收購任何業務，故預期於109年首次適用上述 IFRS 3之修正時，對本集團之財務報表並無影響，且經評估上述 IAS 1及 IAS 8之修正對本集團之財務報表亦無影響。另本集團未從事避險交易，故上述 IFRS 9、IAS 39及 IFRS 7之修正對本集團之財務報表亦無影響。惟前述準則修正之預估影響情形可能因未來之營運環境或計畫改變而變更。

3. 國際會計準則理事會已發布但尚未經金管會認可之國際財務報導準則之影響：

下表彙列國際會計準則理事會已發布但尚未納入金管會認可之國際財務報導準則之新發布、修正及修訂之準則及解釋：

新發布/修正/修訂準則及解釋	IASB 發布之生效日(註)
IFRS 10 及 IAS 28 之修正「投資者與其關聯企業或合資間之資產出售或投入」	未定
IFRS 17「保險合約」	2021 年 1 月 1 日
IAS 1 之修正「將負債分類為流動或非流動」	2022 年 1 月 1 日

註：除另註明外，上述新發布／修正／修訂準則或解釋係於各該日期以後開始之年度期間生效。

本集團仍持續評估上述準則及解釋對本集團財務狀況與經營結果之影響，相關影響待評估完成時予以揭露。

(四)重大會計政策之彙總說明

編製本合併財務報告所採用之主要會計政策說明如下。除另有說明外，此等政策在所有報導期間一致地適用。

1. 遵循之聲明

本合併財務報告係依照證券發行人財務報告編製準則及金管會認可之國際財務報導準則、國際會計準則、解釋及解釋公告(以下簡稱IFRSs)編製。

2. 編製基礎

(1) 除下列重要項目外，本合併財務報告係按歷史成本基礎編製：

- A. 按公允價值衡量之透過損益按公允價值衡量之金融資產及負債工具(包括衍生金融工具)。
- B. 按公允價值衡量之透過其他綜合損益按公允價值衡量之金融資產及負債。
- C. 按公允價值衡量之現金交割股份基礎給付協議之負債。
- D. 按退休基金資產減除確定福利義務現值之淨額認列之確定福利負債。

(2) 編製符合金管會認可之IFRSs之財務報告需要使用一些重要會計估計，在應用本集團的會計政策過程中亦需要管理階層運用其判斷，涉及高度判斷或複雜性之項目，或涉及合併財務報告之重大假設及估計之項目，請詳附註(五)說明。

(3) 本集團於108年1月1日初次追溯適用IFRS 16，選擇不重編107年之財務報表及附註，並將差額認列於108年1月1日之保留盈餘或其他權益。

3. 合併基礎

(1) 合併報表編製原則

- A. 本集團將所有子公司納入合併財務報告編製之個體。子公司指受本集團控制之個體(包括結構型個體)，當本集團暴露於來自對該個體之參與之變動報酬或對該等變動報酬享有權利，且透過對該個體之權力有能力影響該等報酬時，本集團即控制該個體。子公司自本集團取得控制之日起納入合併財務報告，於喪失控制之日起終止合併。
- B. 本集團內公司間之交易、餘額及未實現損益業已銷除。子公司之會計政策已作必要之調整，與本集團採用之政策一致。

- C. 損益及其他綜合損益各組成部分歸屬於母公司業主及非控制權益；綜合損益總額亦歸屬於母公司業主及非控制權益，即使因而導致非控制權益發生虧損餘額。
- D. 對子公司持股之變動若未導致喪失控制(與非控制權益之交易)，係作為權益交易處理，亦即視為與業主間進行之交易。非控制權益之調整金額與所支付或收取對價之公允價值間之差額係直接認列於權益。
- E. 當集團喪失對子公司之控制，對前子公司之剩餘投資係按公允價值重新衡量，並作為原始認列金融資產之公允價值或原始認列投資關聯企業或合資之成本，公允價值與帳面金額之差額認為當期損益。對於先前認列於其他綜合損益與該子公司有關之所有金額，其會計處理與本集團若直接處分相關資產或負債之基礎相同，亦即如先前認為其他綜合損益之利益或損失，於處分相關資產或負債時將被重分類為損益，則當喪失對子公司之控制時，將該利益或損失自權益重分類為損益。

(2) 列入合併財務報告之子公司如下：

投資公司名稱	子公司名稱	主要營業項目	持股或出資比例	
			108.12.31	107.12.31
春源鋼鐵工業股份有限公司	新加坡春宇投資企業私人有限公司 (新加坡春宇公司)	對各種事業之投資	100.00%	100.00%
新加坡春宇投資企業私人有限公司	深圳宏源金屬工業有限公司(深圳宏源公司)	生產經營鍍鋅板、塗層板、鋁板及其他金屬板	66.75%	66.75%
	深圳春源鋼鐵工業有限公司(深圳春源公司)	生產矽鋼捲銑製之變壓器零件及轉子、定子	70.12%	70.12%
	上海春源鋼鐵工業有限公司(上海春源公司)	海運用貨櫃之貨櫃角	80.00%	80.00%
	維京春源投資股份有限公司(維京春源公司)	對各種事業之投資	100.00%	100.00%
維京春源投資股份有限公司	廈門春源精密機電有限公司(廈門春源公司)	新型機電文件、精沖模及其他相關金屬製品生產	61.00%	61.00%
	上海華藤金屬加工有限公司(上海華藤公司)	生產矽鋼捲銑製之變壓器零件及轉子、定子、家電機殼、辦公傢俱及自行車用鋼板之加工、銷售	80.59%	80.59%
	青島春源精密機電有限公司(青島春源公司)	新型機電文件、精沖模及其他相關金屬製品生產	95.00%	95.00%
	深圳春源鋼鐵工業有限公司(深圳春源公司)	生產矽鋼捲銑製之變壓器零件及轉子、定子	8.40%	8.40%
深圳春源鋼鐵工業有限公司	深圳宏源金屬工業有限公司(深圳宏源公司)	生產經營鍍鋅板、塗層板、鋁板及其他金屬板	18.63%	18.63%

- A. 合併子公司增減情形：無。
- B. 未列入合併財務報表之子公司：無。
- C. 子公司會計期間不同之調整及處理方式：無。
- D. 重大限制：108年及107年12月31日現金及銀行存款323,733仟元及399,535仟元存在中國，受當地外匯管制。此等外匯管制限制將資金匯出中國境外（透過正常股利則除外）。
- E. 子公司持有母公司發行證券之內容：無。
- F. 具重大非控制權益之子公司資訊：本集團經評估子公司之非控制權益非屬重大。

4. 外幣換算

- (1) 本集團內每一個體之財務報告所列之項目，均係以該個體營運所處主要經濟環境之貨幣(即功能性貨幣)衡量。本合併財務報告係以本公司之功能性貨幣「新台幣」作為表達貨幣列報。
- (2) 編製各合併個體之個體財務報告時，以該個體功能性貨幣以外之貨幣(外幣)交易者，係以交易日匯率換算認列。於報導期間結束日，外幣貨幣性項目以該日即期匯率重新換算，兌換差額於發生當期認列為損益。以公允價值衡量之外幣非貨幣性項目係以決定公允價值當日之匯率換算，所產生之兌換差額列為當年度損益，惟屬公允價值變動認列於其他綜合損益者，其產生之兌換差額列於其他綜合損益。以歷史成本衡量之外幣非貨幣性項目係以交易日之匯率換算，不再重新換算。
- (3) 為編製合併財務報告，國外營運機構之資產及負債係以報導期間結束日之即期匯率換算為新台幣；收益及費損項目係以當期平均匯率換算，所產生之兌換差額認列為其他綜合損益，並累計於權益之國外營運機構財務報告換算之兌換差額（並適當地分配予非控制權益）。

5. 資產負債區分流動及非流動之分類標準

- (1) 資產符合下列條件之一者，分類為流動資產：
 - A. 預期將於正常營業週期中實現該資產，或意圖將其出售或消耗者。
 - B. 主要為交易目的而持有者。
 - C. 預期於資產負債表日後十二個月內將實現者。
 - D. 現金或約當現金，但於資產負債表日後逾十二個月用以交換、清償負債或受到其他限制者除外。本集團將所有不符合上述條件之資產分類為非流動。
- (2) 負債符合下列條件之一者，分類為流動負債：
 - A. 預期將於正常營業週期中清償者。

- B. 主要為交易目的而持有者。
- C. 須於資產負債表日後十二個月內清償者。
- D. 不能無條件將清償期限延期至資產負債表日後至少十二個月者。負債之條款，可能依交易對方之選擇，以發行權益工具而導致清償者，不影響其分類。

本集團將所有不符合上述條件之負債分類為非流動。

6. 現金及約當現金

現金及約當現金包括庫存現金、銀行存款及隨時可轉換成定額現金且價值風險變動甚小之短期並具高度流動性之投資(包括原始到期日在三個月內之定期存款)。

7. 金融工具

金融資產與金融負債應於本集團成為該金融工具合約條款之一方時認列。

金融資產與金融負債原始認列時，係依公允價值衡量。原始認列時，直接可歸屬於金融資產與金融負債(除分類為透過損益按公允價值衡量之金融資產及金融負債外)取得或發行之交易成本，應從該金融資產或金融負債公允價值加計或減除。直接可歸屬於透過損益按公允價值衡量之金融資產及金融負債之交易成本，則立即認列為損益。

(1) 金融資產

A. 衡量種類

金融資產之慣例交易係採交易日會計認列。

本集團所持有之金融資產種類為透過損益按公允價值衡量之金融資產、按攤銷後成本衡量之金融資產與透過其他綜合損益按公允價值衡量之權益工具投資。

(A) 透過損益按公允價值衡量之金融資產

透過損益按公允價值衡量之金融資產包括強制透過損益按公允價值衡量及指定為透過損益按公允價值衡量之金融資產。強制透過損益按公允價值衡量之金融資產包括本集團未指定透過其他綜合損益按公允價值衡量之權益工具投資，及不符合分類為按攤銷後成本衡量或透過其他綜合損益按公允價值衡量之債務工具投資。

透過損益按公允價值衡量之金融資產係按公允價值衡量，其再衡量產生之利益或損失係認列於損益。公允價值之決定方式請參閱附註(十二)。

(B) 按攤銷後成本衡量之金融資產

本集團投資金融資產若同時符合下列兩條件，則分類為按攤銷後成本衡量之金融資產：

- a. 係於某經營模式下持有，該模式之目的係持有金融資產以收取合約現金流量；及
- b. 合約條款產生特定日期之現金流量，該等現金流量完全為支付本金及流通在外本金金額之利息。

按攤銷後成本衡量之金融資產於原始認列後，係以有效利息法決定之總帳面金額減除任何減損損失之攤銷後成本衡量，任何外幣兌換損益則認列於損益。

除下列兩種情況下，利息收入係以有效利率乘以金融資產總帳面金額計算：

- a. 購入或創始之信用減損金融資產，利息收入係以信用調整後有效利率乘以金融資產攤銷後成本計算。
- b. 非屬購入或創始之信用減損，但後續變成信用減損之金融資產，利息收入係以有效利率乘以金融資產攤銷後成本計算。

(C) 透過其他綜合損益按公允價值衡量之權益工具投資

本集團於原始認列時，可作一不可撤銷之選擇，將非持有供交易且非企業合併收購者所認列或有對價之權益工具投資，指定透過其他綜合損益按公允價值衡量。

透過其他綜合損益按公允價值衡量之權益工具投資係按公允價值衡量，後續公允價值變動列報於其他綜合損益，並累計於其他權益中。於投資處分時，累積損益直接移轉至保留盈餘，並不重分類為損益。

透過其他綜合損益按公允價值衡量之權益工具投資之股利於本集團收款之權利確立時認列於損益中，除非該股利明顯代表部分投資成本之回收。

B. 金融資產減損

(A) 本集團於每一資產負債表日按預期信用損失評估按攤銷後成本衡量之金融資產(含應收帳款)、透過其他綜合損益按公允價值衡量之債務工具投資、應收營業租賃款及合約資產之減損損失。

(B) 應收帳款、合約資產及應收營業租賃款均按存續期間預期信用損失認列備抵損失。其他金融資產係先評估自原始認列後信用風險是否顯著增加，若未顯著增加，則按12個月預期信用損失

認列備抵損失，若已顯著增加，則按存續期間預期信用損失認列備抵損失。

(C) 預期信用損失係以發生違約之風險作為權重之加權平均信用損失。12個月預期信用損失係代表金融工具於報導日後12個月內可能違約事項所產生之預期信用損失，存續期間預期信用損失則代表金融工具於預期存續期間所有可能違約事項產生之預期損失。

(D) 所有金融資產之減損損失係藉由備抵帳戶調降其帳面金額，惟透過其他綜合損益按公允價值衡量之債務工具投資之備抵損失係認列於其他綜合損益，並不減少其帳面金額。

C. 金融資產之除列

本集團於符合下列情況之一時，將除列金融資產：

(A) 來自金融資產現金流量之合約之權利失效。

(B) 移轉收取金融資產現金流量之合約權利，且業已移轉金融資產所有權之幾乎所有風險及報酬。

(C) 既未移轉亦未保留金融資產所有權之幾乎所有風險及報酬，惟未保留對金融資產之控制。

按攤銷後成本衡量之金融資產整體除列時，其帳面金額與所收取對價間之差額係認列於損益。透過其他綜合損益按公允價值衡量之債務工具投資整體除列時，其帳面金額與所收取對價加計已認列於其他綜合損益之任何累計利益或損失之總和間之差額係認列於損益。透過其他綜合損益按公允價值衡量之權益工具投資整體除列時，累積損益直接移轉至保留盈餘，並不重分類為損益。

(2) 權益工具

本集團發行之債務及權益工具係依據合約協議之實質與金融負債及權益工具之定義分類為金融負債或權益。權益工具係指表彰某一企業於資產減除其所有負債後剩餘權益之任何合約。本集團發行之權益工具係以取得之價款扣除直接發行成本後之金額認列。

(3) 金融負債

A. 續後衡量

除下列情況外，所有金融負債係以有效利息法按攤銷後成本衡量：

(A) 透過損益按公允價值衡量之金融負債係指持有供交易之金融負債或原始認列時被指定為透過損益按公允價值衡量之金融負債。分類為持有供交易之金融負債係於發生時之主要目的為短期內再買回，及除財務保證合約或被指定且有效避險工具外之行

生工具。本集團於金融負債符合下列條件之一時，於原始認列將其指定為透過損益按公允價值衡量：

- a. 係混合(結合)合約；或
- b. 可消除或重大減少衡量或認列不一致；或
- c. 係依書面之風險管理政策，以公允價值基礎管理並評估其績效之工具。

(B) 透過損益按公允價值衡量之金融負債，於原始認列時按公允價值衡量，相關交易成本則認列為當期損益。續後按公允價值衡量，其公允價值之變動認列於當期損益。

(C) 指定為透過損益按公允價值衡量之金融負債，因信用風險變動所產生之公允價值變動金額係認列於其他綜合損益，後續不予重分類至損益，該負債剩餘之公允價值變動金額則列報於損益。惟若上述會計處理引發或加劇會計配比不當，則該負債之利益或損失全數列報於損益。

B. 金融負債之除列

本集團僅於義務解除、取消或失效時，始將金融負債除列。除列金融負債時，其帳面金額與所支付或應支付對價總額(包含任何所移轉之非現金資產或承擔之負債)之差額認列為損益。

8. 存貨

存貨按成本與淨變現價值孰低者為衡量基礎，採永續盤存制，成本依加權平均法決定。製成品及在製品之成本包括原料、直接人工、其他直接成本及生產相關之製造費用(按正常產能分攤)，惟不包括借款成本。比較成本與淨變現價值孰低時，採逐項比較法，淨變現價值係指在正常營業過程中之估計售價減除至完工尚須投入估計成本及相關變動銷售費用後之餘額。

9. 採用權益法之投資

(1) 關聯企業指所有本集團對其有重大影響而無控制之個體，一般係直接或間接持有其20%以上表決權之股份。本集團對關聯企業之投資採用權益法處理，取得時依成本認列。

(2) 本集團對關聯企業取得後之損益份額認列為當期損益，對其取得後之其他綜合損益份額則認列為其他綜合損益。如本集團對任一關聯企業之損失份額等於或超過其在該關聯企業之權益(包括任何其他無擔保之應收款)，本集團不認列進一步之損失，除非本集團對該關聯企業發生法定義務、推定義務或已代其支付款項。

(3) 本集團與關聯企業間交易所產生之未實現損益業已依其對關聯企業之權

益比例銷除；除非證據顯示該交易所轉讓之資產已減損，否則未實現損失亦予以消除。關聯企業之會計政策已作必要之調整，與本集團採用之政策一致。

- (4) 關聯企業增發新股時，若本集團未按比例認購或取得，致使投資比例發生變動但仍對其有重大影響，該股權淨值變動之增減數係調整「資本公積」及「採用權益法之投資」。若致使投資比例下降者，除上述調整外，與該所有權權益之減少有關而先前已認列於其他綜合損益之利益或損失，且該利益或損失於處分相關資產或負債時須被重分類至損益者，依減少比例重分類至損益。
- (5) 當集團喪失對關聯企業之重大影響，對原關聯企業之剩餘投資係按公允價值重新衡量，公允價值與帳面金額之差額認列為當期損益。
- (6) 當集團處分關聯企業時，如喪失對該關聯企業之重大影響，對於先前認列於其他綜合損益與該關聯企業有關之所有金額，其會計處理與本集團若直接處分相關資產或負債之基礎相同，亦即如先前認列為其他綜合損益之利益或損失，於處分相關資產或負債時將被重分類為損益，則當喪失對關聯企業之重大影響時，將該利益或損失自權益重分類為損益。如仍對該關聯企業有重大影響，僅按比例將先前在其他綜合損益中認列之金額依上述方式轉出。
- (7) 當集團處分關聯企業時，如喪失對該關聯企業之重大影響，將與該關聯企業有關之資本公積轉列損益；如仍對該關聯企業有重大影響，則按處分比例轉列損益。

10. 不動產、廠房及設備

- (1) 不動產、廠房及設備係以取得成本為入帳基礎，並將購建期間之有關利息資本化。
- (2) 後續成本只有在與該項目有關之未來經濟效益很有可能流入本集團，且該項目之成本能可靠衡量時，才包括在資產之帳面金額或認列為一項單獨資產。被重置部分之帳面金額應除列。所有其他維修費用於發生時認列為當期損益。
- (3) 土地不提列折舊。其他不動產、廠房及設備採成本模式，按估計耐用年限以直線法計提折舊。本集團於每一財務年度結束日對各項資產之殘值、耐用年限及折舊方法進行檢視，若殘值及耐用年限之預期值與先前之估計不同時，或資產所含之未來經濟效益之預期消耗型態已有重大變動，則自變動發生日起依國際會計準則第8號「會計政策、會計估計變動及錯誤」之會計估計變動規定處理。

- (4) 於處分或預期無法由使用或處分產生未來經濟效益時，將不動產、廠房及設備除列。除列不動產、廠房及設備所產生之利益或損失金額，係淨處分價款與該資產帳面金額間差額，並且認列於當期損益。

11. 租賃

(1) 108年

本集團係於合約成立日評估合約是否係屬(或包含)租賃。對於合約含一項租賃組成部分以及一項或多項之額外租賃或非租賃組成部分者，本集團以每一租賃組成部分之相對單獨價格及非租賃組成部分之彙總單獨價格為基礎，將合約中之對價分攤至該租賃組成部分。

A. 本集團為承租人

除低價值標的資產之租賃及短期租賃按直線基礎認列費用外，本集團對其他租賃皆於租賃開始日認列使用權資產及租賃負債。

使用權資產

使用權資產原始按成本(包含租賃負債之原始衡量金額、租賃開始日前支付之租賃給付減除收取之租賃誘因、原始直接成本及復原標的資產之估計成本)衡量，後續按成本減除累計折舊及累計減損損失後之金額衡量，並調整租賃負債之再衡量數。

除符合投資性不動產定義之使用權資產，使用權資產係以單行項目列報於合併資產負債表。

使用權資產採直線基礎自租賃開始日起至耐用年限屆滿時或租賃期間屆滿時兩者之較早者提列折舊，惟若租賃期間屆滿時將取得標的資產所有權，或若使用權資產之成本反映購買選擇權之行使，則自租賃開始日起至標的資產耐用年限屆滿時提列折舊。

租賃負債

租賃負債原始按租賃給付(包含固定給付、實質固定給付、取決於指數或費率之變動租賃給付、殘值保證下承租人預期支付之金額、合理確信將行使之購買選擇權之行使價格，及租賃期間反映承租人將行使租賃終止之選擇權之終止罰款，減除收取之租賃誘因)之現值衡量。若租賃隱含利率容易確定，租賃給付使用該利率折現。若該利率並非容易確定，則使用承租人增額借款利率。

後續租賃負債係採有效利率法按攤銷後成本基礎衡量，且利息費用於租賃期間分攤。

若租賃期間、標的資產購買選擇權之評估、殘值保證下預期支付之金額或用於決定租賃給付之指數或費率變動導致未來租賃給付有變

動，本集團再衡量租賃負債，並相對調整使用權資產，惟若使用權資產之帳面金額已減至零，則剩餘之再衡量金額認列於損益中。租賃負債係以單行項目列報於合併資產負債表。

租賃協議中非取決於指數或費率之變動租賃給付係於發生當期認列為費用。

B. 本集團為出租人

租賃如移轉附屬於標的資產所有權之幾乎所有風險與報酬，則分類為融資租賃；反之，則分類為營業租賃。

當一項租賃包含土地及建築物要素時，本集團分別評估各要素之分類係融資租賃或營業租賃，並將租賃給付(包括任何一次性之前端給付)按合約成立日土地及建築物租賃權利之公允價值相對比例分攤予土地及建築物。若租賃給付無法可靠地分攤至此兩項要素，則整個租賃係分類為融資租賃，惟若此兩項要素均明顯符合營業租賃標準，則整體租賃分類為營業租賃。

(2) 107年

A. 本集團為承租人

(A) 依據租賃契約之條件，當租賃所有權之幾乎所有風險與報酬由本集團承擔時，分類為融資租賃。

- a. 於租賃開始時，按租賃資產之公允價值及最低租金給付現值兩者孰低者認列為資產及負債。
- b. 後續最低租賃給付分配予財務成本及降低尚未支付之負債，財務成本於租賃期間逐期分攤，以使按負債餘額計算之期間利率固定。
- c. 融資租賃下取得之不動產、廠房及設備，按資產之耐用年限提列折舊。若無法合理確定租賃期間屆滿時本公司將取得所有權，按該資產之耐用年限與租賃期間兩者孰短者提列折舊。

(B) 營業租賃係指融資租賃以外之租賃。於營業租賃下所為之給付(扣除自出租人收取之任何誘因)於租賃期間內按直線法攤銷認列為當期損益。

B. 本集團為出租人

(A) 依據租賃契約之條件，當租賃所有權之幾乎所有風險與報酬由承租人承擔時，分類為融資租賃。

- a. 於租賃開始時，按租賃投資淨額(包含原始直接成本)認列為「應收租賃款」，應收租賃款總額與現值間之差額認列

為「融資租賃之未賺得融資收益」。

b. 後續採有系統及合理基礎將融資收益分攤於租賃期間，以反映出租人持有租賃投資淨額之固定報酬。

c. 與期間相關之租賃給付(不包括服務成本)沖減租賃投資總額，以減少本金及未賺得融資收益。

(B) 營業租賃係指融資租賃以外之租賃。租賃收益(扣除給予承租人之任何誘因)於租賃期間內按直線法攤銷認列為當期損益。

12. 非金融資產減損

本集團於資產負債表日針對有減損跡象之資產，估計其可回收金額，當可回收金額低於其帳面價值時，則認列減損損失。可回收金額係指一項資產之公允價值減出售成本或其使用價值，兩者較高者。當以前年度認列資產減損之情況不存在時，則在以前年度提列損失金額之範圍內予以迴轉。

13. 負債準備

本集團因過去事件而負有現時法定或推定義務，且該義務之金額能可靠估計時認列負債準備。負債準備之衡量係以資產負債表日清償該義務所需支出之最佳估計現值衡量，折現率採用反映目前市場對貨幣時間價值及負債特定風險之評估之稅前折現率，折現之攤銷認列為利息費用。未來營運損失不得認列負債準備。

14. 員工福利

(1) 短期員工福利

短期員工福利係以預期支付之非折現金額衡量，並於相關服務提供時認列為費用。

(2) 退休金

A. 確定提撥計畫

對於確定提撥計畫，係依權責發生基礎將應提撥之退休基金數額認列為當期之退休金成本。預付提撥金於可退還現金或減少未來給付之範圍內認列為資產。

B. 確定福利計畫

(A) 確定福利計畫下之淨義務係以員工當期或過去服務所賺得之未來福利金額折現計算，並以資產負債表日之確定福利義務現值減除計畫資產之公允價值列示。確定福利淨義務每年由精算師採用預計單位福利法計算，折現率係使用用資產負債表日與確定福利計畫之貨幣及期間一致之政府公債(於資產負債表日)之市場殖利率。

(B) 確定福利計畫產生之再衡量數於發生當期認列為其他綜合損益，並表達於保留盈餘。

(C) 前期服務成本之相關費用立即認列為損益。

(3) 員工酬勞及董監酬勞

員工酬勞及董監事酬勞係於具法定或推定義務且金額可合理估計時，認列為費用及負債。嗣後決議實際配發金額與估列金額有差異時，則按會計估計變動處理。

(4) 離職福利

離職福利係於正常退休日前終止對員工之聘僱或當員工決定接受公司之福利邀約以換取聘僱之終止而提供之福利。本集團係於不再能撤銷離職福利之要約或於認列相關重組成本之孰早時認列費用。不預期在資產負債表日後12個月全部清償之福利應予以折現。

15. 股本

普通股分類為權益。特別股之分類係對合約協議之實質及金融負債與權益工具之定義，就附於特別股之特定權利予以評估，當展現金融負債之基本特性則分類為負債，否則分類為權益。直接歸屬於發行新股或認股權之增額成本於權益中列為價款減項。

16. 股份基礎給付

- (1) 以權益交割之股份基礎給付協議係於給與日以所給與權益商品之公允價值衡量所取得之員工勞務，於既得期間認列為酬勞成本，並相對調整權益。權益商品之公允價值應反映市價既得條件及非既得條件之影響。認列之酬勞成本係隨著預期將符合服務條件及非市價既得條件之獎酬數量予以調整，直至最終認列金額係以既得日既得數量認列。
- (2) 以現金交割之股份基礎給付協議，係以所承擔負債之公允價值，於既得期間內認列為酬勞成本及負債，並於各個資產負債表日及交割日按所給與權益商品之公允價值衡量，任何變動認列為當期損益。

17. 所得稅

- (1) 所得稅費用包含當期及遞延所得稅。除與列入其他綜合損益或直接列入權益之項目有關之所得稅分別列入其他綜合損益或直接列入權益外，所得稅係認列於損益。
- (2) 當期所得稅根據本集團營運及產生應課稅所得之所在國家，採用在資產負債表日已立法或已實質性立法之稅率計算。管理階層就適用所得稅相關法規定期評估所得稅申報之狀況，並在適用情況下根據預期須向稅捐機關支付之稅款估列所得稅負債。依我國所得稅法規定計算之未分配盈

餘加徵所得稅，俟盈餘產生年度之次年度於股東會通過盈餘分派案後，始就實際盈餘之分派情形，認列所得稅費用。

- (3) 遞延所得稅採用資產負債表法，按資產及負債之課稅基礎與其於合併資產負債表之帳面金額所產生之暫時性差異認列。源自於原始認列之商譽所產生之遞延所得稅負債則不予認列，若遞延所得稅源自於交易(不包括企業合併)中對資產或負債之原始認列，且在交易當時未影響會計利潤或課稅所得(課稅損失)，則不予認列。若投資子公司產生之暫時性差異，本集團可以控制暫時性差異迴轉之時點，且暫時性差異很有可能於可預見之未來不會迴轉者則不予認列。遞延所得稅採用在資產負債表日已立法或已實質性立法，並於有關之遞延所得稅資產實現或遞延所得稅負債清償時預期適用之稅率(及稅法)為準。
- (4) 遞延所得稅資產於暫時性差異、未使用之課稅損失及未使用所得稅抵減很有可能未來課稅所得可供使用之範圍內認列，並於每一資產負債表日重評估未認列及已認列之遞延所得稅資產。
- (5) 當有法定執行權將所認列之當期所得稅資產及負債金額互抵且有意圖以淨額基礎清償或同時實現資產及清償負債時，始將當期所得稅資產及當期所得稅負債互抵；當有法定執行權將當期所得稅資產及當期所得稅負債互抵，且遞延所得稅資產及負債由同一稅捐機關課徵所得稅之同一納稅主體、或不同納稅主體產生但各主體意圖以淨額基礎清償或同時實現資產及清償負債時，始將遞延所得稅資產及負債互抵。
- (6) 因購置設備或技術、研究發展支出、人才培訓支出及股權投資等所產生之租稅優惠採用所得稅抵減會計。

18. 收入認列

本集團來自客戶合約之收入認列原則，係以下列步驟認列收入：

- (1) 辨認客戶合約；
- (2) 辨認合約中之履約義務；
- (3) 決定交易價格；
- (4) 將交易價格分攤至合約中之履約義務；及
- (5) 於滿足履約義務時認列收入。

本集團於客戶合約辨認履約義務後，將交易價格分攤至各履約義務，並於滿足各履約義務時認列收入。

A. 商品銷貨收入

本集團係於對產品之控制移轉予客戶時認列收入。該產品之控制移轉係指產品已交付給客戶，且已無會影響客戶接受該產品之未履行

義務。交付係客戶已依據交易條件接受產品，其陳舊過時及損失風險已移轉予客戶，且本集團有客觀證據認為已滿足所有驗收條件之時點。

本集團係於交付商品時列應收帳款，因本集團在該時點具無條件收取對價之權利。

去料加工時，加工產品所有權之控制並未移轉，是以去料時不認列收入。

B. 工程收入

本集團承建鋼結構合約係隨時間逐步認列收入。由於建造合約所投入之成本與履約義務之完成程度直接相關，本集團係以實際投入成本佔預期總成本比例衡量完成進度。本集團於建造過程逐步認列合約資產，於開立帳單時將其轉列為應收帳款，若已收取之工程款超過認列收入之金額，差額係認列為合約負債。依合約條款由客戶扣留之工程保留款旨在確保本集團完成所有合約義務，於本集團履約完成前係認列為合約資產。

若履約義務之結果無法可靠衡量，僅在滿足履約義務之已發生成本預期可回收之範圍內認列工程收入。

19. 借款成本

直接可歸屬於取得、建造或生產符合要件之資產之借款成本，係作為該資產成本之一部分，直到該資產達到預定使用或出售狀態之幾乎所有必要活動已完成為止。

特定借款如於符合要件之資本支出發生前進行暫時投資而賺取之投資收入，係自符合資本化條件之借款成本中減除。

除上述外，所有其他借款成本係於發生當期認列為損益。

(五) 重大會計判斷、估計及假設不確定之主要來源

本集團編製本合併財務報告時，所作會計政策採用之重要判斷、重要會計估計及假設如下：

1. 會計政策採用之重要判斷

(1) 金融資產分類之經營模式判斷

本集團依據反映金融資產群組為達成特定經營目的而共同管理之層級，評估金融資產所屬經營模式。此評估需考量所有攸關證據，包括資產績效衡量方式、影響績效之風險及相關經理人之薪酬決定方式，且需運用判斷。本集團持續評估其經營模式判斷是否適當，並為此監控於到期日前除列之按攤銷後成本衡量之金融資產及透過其他綜合損益按公允價值

衡量之債務工具投資，瞭解其處分原因以評估該處分是否經營模式之目標一致。若發現經營模式已有變更，本集團推延調整後續取得金融資產之分類。

(2) 收入認列

本集團依IFRS 15判斷於移轉特定商品或勞務予客戶前是否已取得或未取得該等商品或勞務之控制，而將為該交易中之主理人或代理人，若判斷為交易之代理人時，則認列交易淨額為收入。

若有下列情況之一，本集團為主理人：

- A. 商品或其他資產移轉予客戶前，本集團先自另一方取得該商品或資產之控制；或
- B. 本集團控制由另一方提供勞務之權利，以具有主導該方代本公司提供勞務予客戶之能力；或
- C. 本集團向另一方取得商品或勞務之控制，用以與其他商品或勞務結合，以提供特定之商品或勞務予客戶。

用以協助判斷本集團於移轉特定商品或勞務予客戶前是否控制該商品或勞務之指標包含(但不限於)：

- A. 本集團對完成提供特定商品或勞務之承諾負有主要責任。
- B. 本集團於特定商品或勞務移轉予客戶之前後承擔存貨風險。
- C. 本集團具有訂定價格之裁量權。

(3) 租賃期間(適用於108年)

於決定租賃期間時，本集團考量產生經濟誘因以行使(或不行使)選擇權之所有攸關事實及情況，包括自開始日至選擇權行使日間所有事實及情況之預期變動。所考量之因素包括選擇權所涵蓋期間之合約條款及條件、於合約期間進行(或預期進行)之重大租賃權益改良，以及標的資產對本集團營運之重要性等等。於本集團控制範圍內發生重大事項或情況重大改變時，重評估租賃期間。

2. 重要會計估計及假設

(1) 收入認列

銷貨收入係於移轉商品或勞務之控制予客戶而滿足履約義務時認列，並扣除估計之相關銷貨退回、折扣或其他類似之折讓。該等銷貨退回及折讓係依歷史經驗及其他已知原因估計，且本集團定期檢視估計之合理性。

(2) 金融資產之估計減損

應收帳款、債務工具投資及財務保證合約之估計減損係基於本集團對於違約率及預期損失率之假設。本集團考量歷史經驗、現時市場情況及前

瞻性資訊，以作成假設並選擇減損評估之輸入值。若未來實際現金流量少於預期，可能會產生重大減損損失。

(3) 公允價值衡量及評價流程

當採公允價值衡量之資產及負債於活絡市場無市場報價時，本集團依相關法令或依判斷決定是否委外估價並決定適當之公允價值技術。若估計公允價值時無法取得第1等級輸入值，本集團係參考對被投資者財務狀況與營運結果之分析、最近交易價格、相同權益工具於非活絡市場之報價、類似工具於活絡市場之報價及可比公司評價乘數等資訊決定輸入值、若未來輸入值實際之變動與預期不同，可能會產生公允價值變動。本集團定期依市場情況更新各項輸入值，以監控公允價值衡量是否適當。

(4) 有形資產及無形資產減損評估

資產減損評估過程中，本集團需依賴主觀判斷並依據資產使用模式及產業特性，決定特定資產群組之獨立現金流量、資產耐用年數及未來可能產生之收益與費損，任何由於經濟狀況之變遷或公司策略所帶來的估計改變均可能在未來造成重大減損。

(5) 採用權益法之投資減損評估

當有減損跡象顯示某項採權益法之投資可能已經減損致帳面金額無法被回收，本集團隨即評估該項投資之減損。本集團係依據享有被投資公司預期未來現金流量之折現值或預期可收到現金股利及處分投資所產生未來現金流量之折現值，評估可回收金額，並分析其相關假設之合理性。

(6) 遞延所得稅資產之可實現性

遞延所得稅資產係於未來很有可能有足夠之課稅所得供可減除暫時性差異使用時方予以認列。評估遞延所得稅資產之可實現性時，必須涉及管理階層之重大會計判斷及估計，包含預期未來銷貨收入成長及利潤率、免稅期間、可使用之所得稅抵減、稅務規劃等假設。任何關於全球經濟環境、產業環境的變遷及法令的改變，均可能引起遞延所得稅資產之重大調整。

(7) 存貨之評價

由於存貨須以成本與淨變現價值孰低者評價，故本集團必須運用判斷及估計決定資產負債表日存貨之淨變現價值。本集團評估資產負債表日存貨因正常損耗、過時或無市場銷售價值之金額，並將存貨成本沖減至淨變現價值。

(8) 淨確定福利資產之計畫

計算確定福利義務之現值時，本集團必須運用判斷及估計以決定資產負債表日之相關精算假設，包含折現率及未來薪資成長率。任何精算假設

之變動，均可能會重大影響本集團確定福利義務之金額。

(9) 承租人之增額借款利率

於決定租賃給付折現所使用之承租人增額借款利率時，係以同一幣別及攸關期間之無風險利率作為參考利率，並將所估計之承租人信用風險貼水及租賃特定調整(例如資產特定及附有擔保等因素)納入考量。

(六)重要會計項目說明

1. 現金及約當現金

項 目	108 年 12 月 31 日	107 年 12 月 31 日
現金	\$ 1,694	\$ 2,177
支票存款	108,083	76,221
活期存款	307,537	343,143
定期存款	86,100	180,555
合 計	<u>\$ 503,414</u>	<u>\$ 602,096</u>

註：(1) 本集團往來之金融機構信用良好且本集團與多家金融機構往來以分散信用風險，預期發生違約之可能性甚低。

(2) 本集團未有將現金及約當現金提供擔保質押之情形。

2. 透過損益按公允價值衡量之金融資產－流動

項 目	108 年 12 月 31 日	107 年 12 月 31 日
強制透過損益按公允價值衡量		
國內上市(櫃)股票	<u>\$ 63,100</u>	<u>\$ 60,325</u>

(1) 本集團自107年1月1日起適用IFRS 9規定，依照IFRS 9之過渡規定選擇不予重編比較期間。

(2) 本集團未有將透過損益按公允價值衡量之金融資產提供質押之情形。

(3) 相關信用風險管理及評估方式請詳附註(十二)。

3. 應收票據淨額

項 目	108 年 12 月 31 日	107 年 12 月 31 日
應收票據	\$ 1,069,808	\$ 1,215,805
應收票據－關係人	-	6,572
減：備抵呆帳	(9,266)	(10,141)
應收票據淨額	<u>\$ 1,060,542</u>	<u>\$ 1,212,236</u>

(1) 截至108年及107年12月31日止，本集團無應收票據提供質押。

(2) 有關應收票據備抵損失之相關揭露請詳附註(六)之4。

4. 應收帳款淨額

項 目	108 年 12 月 31 日	107 年 12 月 31 日
應收帳款	\$ 2,470,892	\$ 2,581,121
應收工程款	988,631	1,343,166
應收帳款－關係人	1,859	1,002
應收工程款－關係人	-	-
減：備抵損失	(30,510)	(37,167)
應收帳款淨額	\$ 3,430,872	\$ 3,888,122

(1) 本集團對商品銷售之應收帳款平均授信期間為90天，係依據交易對手之產業特性、營業規模及獲利狀況所訂定之授信標準。

(2) 本集團未有將應收帳款提供質押之情形。

(3) A. 本集團之應收帳款係按攤銷後成本衡量。

B. 本集團採用簡化作法按存續期間預期信用損失認列應收票據及應收帳款之備抵損失。存續期間預期信用損失係考量客戶過去違約紀錄與現時財務及產經狀況，並同時考量產業展望及外部信用評等以調整歷史及現實資訊所建立之損失率。因本集團之信用損失歷史經驗顯示，不同客戶群之損失型態並無顯著差異，因此準備矩陣未進一步區分客戶群，僅以應收帳款逾期天數訂定預期信用損失率。本集團依準備矩陣衡量應收票據及應收帳款(含催收款)之備抵損失(含關係人)如下：

108 年 12 月 31 日	預期信用 損失率	總帳面金額	備抵損失(存續期 間預期信用損失)	攤銷後成本
未逾期	1%	\$ 4,531,190	\$ 39,776	\$ 4,491,414
逾期 1~30 天(註)		-	-	-
逾期 31~180 天(註)		-	-	-
逾期 181~365 天以上(註)	100%	22,743	22,743	-
		\$ 4,553,933	\$ 62,519	\$ 4,491,414

107 年 12 月 31 日	預期信用 損失率	總帳面金額	備抵損失(存續期 間預期信用損失)	攤銷後成本
未逾期	1%	\$ 5,147,666	\$ 47,308	\$ 5,100,358
逾期 1~30 天(註)		-	-	-
逾期 31~180 天(註)		-	-	-
逾期 181~365 天以上(註)	100%	19,132	19,132	-
		\$ 5,166,798	\$ 66,440	\$ 5,100,358

註：係公司實際帳齡分析表列示。

本集團上述各帳齡區間之預期信用損失率(排除異常款項應100%提列)，未逾期及逾期180天內為0%~1%；逾期181~365天為100%。

C. 應收票據及帳款備抵損失(含關係人)變動如下：

	108 年 度	107 年 度
期初餘額	\$ 66,440	\$ 60,015
首次適用 IFRS 9 調整數	-	-
調整後期初餘額	66,440	60,015
加：減損損失提列	3,188	8,078
減：減損損失迴轉	-	-
減：除列	-	-
減：無法收回而沖銷	(6,723)	(1,401)
外幣換算額	(386)	(252)
期末餘額	\$ 62,519	\$ 66,440

本集團對該等應收帳款並未持有任何擔保品或其他信用增強保障。

D. 相關信用風險管理及評估方式請詳附註(十二)。

5. 存貨及銷貨成本

項 目	108 年 12 月 31 日	107 年 12 月 31 日
原 料	\$ 2,348,961	\$ 2,549,881
物 料	9,389	11,005
在 製 品	113,393	121,698
製 成 品	695,464	678,963
在途存貨	36,725	52,470
小 計	3,203,932	3,414,017
減：備抵存貨跌價損失	(62,361)	(72,171)
淨 額	\$ 3,141,571	\$ 3,341,846

(1) 當期認列為銷貨成本之存貨相關(損)益如下：

	108 年 度	107 年 度
出售存貨成本	\$ 12,376,178	\$ 13,304,916
工程成本	3,606,267	4,341,724
加工成本	83,407	81,770
存貨跌價損失(利益)	(12,583)	23,514
存貨盤盈	(2)	(22)
下腳收入	(269,968)	(256,523)
銷貨成本合計	\$ 15,783,299	\$ 17,495,379

財務概況

- (2) 本公司108年度及107年度將存貨沖減至淨變現價值或因調漲部份產品價格及消化部份庫存而致存貨淨變現價值回升，因而所認列存貨跌價損失及(回升利益)分別為(12,583)仟元及23,514仟元。
- (3) 本集團未有將存貨提供質押之情形。

6. 其他金融資產－流動

項 目	108 年 12 月 31 日	107 年 12 月 31 日
三個月以上之定期存款	\$ 490,711	\$ 612,810
受限制定期存款	15,452	15,141
法院假扣押及假處分提存金	300	300
合 計	<u>\$ 506,463</u>	<u>\$ 628,251</u>

- (1) 用途受限制之設質定存單及應收法院假扣押提存金，請詳附註(八)之說明。
- (2) 本集團持有之原始到期日超過三個月以上之銀行定期存款因不符合約當現金之定義，故分類至其他金融資產－流動項下，因持有期間短折現之影響不重大，係以投資金額衡量。108年及107年12月31日原始到期日超過三個月以上之銀行定期存款市場利率區間分別為0.5%~2.8%及0.8%~3.2%。

7. 透過其他綜合損益按公允價值衡量之金融資產－非流動

	108 年 12 月 31 日	107 年 12 月 31 日
非流動項目：		
權益工具		
國內投資		
上市(櫃)及興櫃股票		
公信電子股份有限公司	\$ 219	\$ 117
全球傳動科技股份有限公司	5,190	5,900
中宇環保工程股份有限公司	104,976	88,826
新鉅科技股份有限公司	3,991	2,859
小 計	<u>114,376</u>	<u>97,702</u>
未上市(櫃)股票		
和貿國際股份有限公司	9,247	11,782
德安創業投資股份有限公司	9,663	7,618
尚揚創業投資股份有限公司	17,155	20,860
協泰生化科技股份有限公司	-	-
建台水泥股份有限公司	-	-
小 計	<u>36,065</u>	<u>40,260</u>

國外投資

未上市(櫃)股票

CHUNG MAO TRADING (BVI) CORPORATION	2,154	6,455
CHINA STEEL SUMIKIN VIETNAM JOINT STOCK COMPANY	234,952	290,044
Lion Corp. Berhad	-	-
United Steel International Development Corporation	20,161	29,112
小計	257,267	325,611
合計	\$ 407,708	\$ 463,573

- (1) 本集團依中長期策略目的投資上述股票投資，並預期透過長期投資獲利。本集團管理階層認為若將該等投資之短期公允價值波動列入損益，與前述長期投資規劃並不一致，因此選擇指定該等投資為透過其他綜合損益按公允價值衡量。
- (2) 本集團於108年及107年12月31日透過其他綜合損益按公允價值衡量之金融資產未有提供質押之情況。
- (3) 相關信用風險管理及詳估方式請詳附註(十二)。

8. 採用權益法之投資

被投資公司	108 年 12 月 31 日	107 年 12 月 31 日
個別不具重大之關聯企業	\$ 492,920	\$ 457,948

(1) 關聯企業：

A. 本集團個別不重大關聯企業之份額彙總如下：

	108 年 度	107 年 度
本期淨利(損)	\$ 84,310	(\$ 50,195)
其他綜合損益(稅後淨額)	1,582	2,073
本期綜合損益總額	\$ 85,892	(\$ 48,122)

- (2) 採用權益法之投資及本集團對其所享有之損益及其他綜合損益份額，係按經會計師查核之財務報告計算。
- (3) 本集團公司108年度及107年度採用權益法認列之關聯企業收到現金股利分別為0仟元及5,279仟元。
- (4) 本集團持有之採權益法之投資未有提供擔保、質押之情事。

9. 不動產、廠房及設備

108年

	108年12月31日
自用	\$ 4,733,970
營業租賃出租	314,169
合 計	<u>\$ 5,048,139</u>

(1) 有關利息資本化金額，請詳附註(六)之25。

(2) 由於108年度並無任何減損跡象，故本集團並未進行減損評估。

(3) 本集團未將不動產、廠房及設備提供擔保。

自用-108年

	108年12月31日
土地(註)	\$ 2,674,634
房屋及建築	2,499,711
機器設備	4,589,255
其他設備	588,104
待驗設備及未完工程	310,938
成本合計	10,662,642
減：累計折舊	(5,917,647)
累計減損	(11,025)
合 計	<u>\$ 4,733,970</u>

註：含土地改良物。

成 本	待驗設備					合 計
	土 地	房屋及建築	機器設備	其他設備	及未完工程	
108.1.1 餘額	\$ 3,044,080	\$ 2,545,607	\$ 4,551,520	\$ 588,226	\$ 319,476	\$ 11,048,909
增添	-	490	34,057	16,363	286,934	337,844
處分	(1,658)	(1,103)	(43,132)	(39,275)	(396)	(85,564)
轉列為營業租賃出租之資產	(288,749)	(214,000)	-	-	-	(502,749)
重分類	(79,039)	199,664	112,534	25,615	(295,069)	(36,295)
外幣兌換差額之影響	-	(30,947)	(65,724)	(2,825)	(7)	(99,503)
108.12.31 餘額	<u>\$ 2,674,634</u>	<u>\$ 2,499,711</u>	<u>\$ 4,589,255</u>	<u>\$ 588,104</u>	<u>\$ 310,938</u>	<u>\$ 10,662,642</u>

累計折舊及減損	待驗設備					合 計
	土 地	房屋及建築	機器設備	其他設備	及未完工程	
108.1.1 餘額	\$ 19,249	\$ 1,947,338	\$ 3,541,692	\$ 520,986	\$ -	\$ 6,029,265
折舊費用	1,645	57,397	147,342	26,011	-	232,395
處分	-	(1,100)	(41,472)	(37,977)	-	(80,549)
轉列為營業租賃出租之資產	-	(180,981)	-	-	-	(180,981)
重分類	-	-	(245)	-	-	(245)
外幣兌換差額之影響	-	(19,064)	(49,783)	(2,366)	-	(71,213)
108.12.31 餘額	<u>\$ 20,894</u>	<u>\$ 1,803,590</u>	<u>\$ 3,597,534</u>	<u>\$ 506,654</u>	<u>\$ -</u>	<u>\$ 5,928,672</u>

營業租賃出租-108年

	108 年 12 月 31 日
土地	\$ 288,749
房屋及建築	214,000
成本合計	502,749
減：累計折舊	(188,580)
累計減損	-
合 計	\$ 314,169

成 本	土 地	房屋及建築	合 計
108.1.1 餘額	\$ -	\$ -	\$ -
增添	-	-	-
處分	-	-	-
來自自用資產	288,749	214,000	502,749
外幣兌換差額之影響	-	-	-
108.12.31 餘額	\$ 288,749	\$ 214,000	\$ 502,749

累計折舊及減損	土 地	房屋及建築	合 計
108.1.1 餘額	\$ -	\$ -	\$ -
折舊費用	-	7,599	7,599
處分	-	-	-
來自自用資產	-	180,981	180,981
外幣兌換差額之影響	-	-	-
108.12.31 餘額	\$ -	\$ 188,580	\$ 188,580

1. 本集團以營業租賃出租土地、辦公室及廠房，租賃期間為1~3年，所有營業租賃合約均包含承租人於行使續租權時，依市場租金行情調整租金之條款。承租人於租賃期間結束時，對該資產不具有優惠承購權。
2. 營業租賃出租自有不動產、廠房及設備之未來將收取之租賃給付總額如下：

	108 年 12 月 31 日
第 1 年	\$ 50,260
第 2 年	12,376
合 計	\$ 62,636

3. 截至108年12月31日止，本集團以營業租賃出租之資產市值仍高於淨帳面金額，並無減損。

107年

	107年12月31日
土地(註)	\$ 3,044,080
房屋及建築	2,545,607
機器設備	4,551,520
其他設備	588,226
待驗設備及未完工程	319,476
成本合計	11,048,909
減：累計折舊	(6,018,240)
累計減損	(11,025)
合 計	\$ 5,019,644

註：含土地改良物。

	土 地	房屋及建築	機器設備	其他設備	待驗設備及 未完工程	合 計
成 本						
107.1.1 餘額	\$ 3,043,155	\$ 2,499,624	\$ 4,417,805	\$ 590,075	\$ 138,734	\$ 10,689,393
增添	742	3,292	95,006	7,057	319,315	425,412
處分	-	(174)	(84,799)	(14,805)	-	(99,778)
重分類	183	61,626	161,022	7,740	(138,550)	92,021
外幣兌換差額之影響	-	(18,761)	(37,514)	(1,841)	(23)	(58,139)
107.12.31 餘額	\$ 3,044,080	\$ 2,545,607	\$ 4,551,520	\$ 588,226	\$ 319,476	\$ 11,048,909
累計折舊及減損						
107.1.1 餘額	\$ 17,604	\$ 1,886,142	\$ 3,508,018	\$ 504,959	\$ -	\$ 5,916,723
折舊費用	1,645	72,237	144,129	31,978	-	249,989
處分	-	(174)	(80,457)	(14,365)	-	(94,996)
重分類	-	-	(42)	-	-	(42)
提列(迴轉)減損損失	-	-	-	-	-	-
外幣兌換差額之影響	-	(10,867)	(29,956)	(1,586)	-	(42,409)
107.12.31 餘額	\$ 19,249	\$ 1,947,338	\$ 3,541,692	\$ 520,986	\$ -	\$ 6,029,265

(1) 有關利息資本化金額，請詳附註(六)之25。

(2) 由於107年度並無任何減損跡象，故本集團並未進行減損評估。

(3) 本集團未將不動產、廠房及設備提供擔保。

10. 租賃協議

(1) 使用權資產—108年

項 目	108年12月31日
土 地	\$ 64,494
房屋及建築	30,266
運輸設備	1,740
成本合計	96,500
減：累計折舊	(15,967)
減：累計減損	-
合 計	\$ 80,533

成 本	土 地	房屋及建築	運輸設備	合 計
108.1.1 餘額	\$ -	\$ -	\$ -	\$ -
首次適用 IFRS 16 調整數	66,938	24,020	-	90,958
本期增加	-	10,509	5,649	16,158
本期減少	-	(4,263)	(3,909)	(8,172)
匯率影響數	(2,444)	-	-	(2,444)
108.12.31 餘額	\$ 64,494	\$ 30,266	\$ 1,740	\$ 96,500

累計折舊及減損	土 地	房屋及建築	運輸設備	合 計
108.1.1 餘額	\$ -	\$ -	\$ -	\$ -
折舊費用	4,122	14,681	1,376	20,179
本期除列	-	(3,495)	(651)	(4,146)
提列(迴轉)減損損失	-	-	-	-
匯率影響數	(66)	-	-	(66)
108.12.31 餘額	\$ 4,056	\$ 11,186	\$ 725	\$ 15,967

(2) 租賃負債—108年

	108 年 12 月 31 日
租賃負債帳面金額	
流 動	\$ 12,923
非流動	\$ 7,286

租賃負債之折現率區間如下：

	108 年 12 月 31 日
土 地	0.78%
房屋及建築	0.78%

有關租賃負債之到期分析，請參閱附註(十二)之2之說明。

(3) 重要承租活動及條款

本集團承租若干土地、建築物作為營業所使用，租賃期間為1~8.5年，本集團已將租賃期間屆滿後之續租權計入租賃負債。另依合約約定，未經出租人同意，本集團不得將租賃標的資產轉租他人。截至108年12月31日止，使用權資產並無任何減損跡象，故未進行減損評估。

(4) 其他租賃資訊

A. 本集團以營業租賃出租自有不動產、廠房及設備之協議請參閱附註(六)之9「不動產、廠房及設備」。

B. 本集團108年度承租相關資訊如下：

	108 年 度
短期租賃費用	\$ 3,606
低價值資產租賃費用	\$ 2,981
不計入租賃負債衡量中之 變動租賃給付費用	\$ -
租賃之現金流出總額(註)	(\$ 23,776)

註：係包括本期租賃負債本金及利息支付數。

C. 本集團108年選擇對符合短期租賃及符合低價值資產租賃適用認列之豁免，不對該等租賃認列相關使用權資產及租賃負債。

D. 本集團107年以營業租賃承租土地、建築物等資產，租賃期間介於1至5年，107年度認列22,947仟元之租金費用為當期損益，另因不可取消合約之未來最低應付租賃給付總額如下：

	107 年 12 月 31 日
不超過一年	\$ 15,107
超過一年但不超過五年	9,785
合 計	\$ 24,892

11. 長期應收票據及款項

項 目	108 年 12 月 31 日	107 年 12 月 31 日
催收款	\$ 22,743	\$ 19,132
減：備抵損失	(22,743)	(19,132)
淨 額	\$ -	\$ -

(1) 有關長期應收票據及款項備抵損失之相關揭露請詳附註(六)之4。

(2) 相關信用風險管理及評估方式請詳附註(十二)。

12. 長期預付租金

項 目	108 年 12 月 31 日	107 年 12 月 31 日
土地使用權	\$ -	\$ 66,207

13. 短期借款

	108 年 12 月 31 日	
借 款 性 質	金 額	利 率
信 用 借 款	\$ 2,848,289	0.77%~0.98%
購 料 借 款	457,154	0.92%~2.748%
合 計	\$ 3,305,443	

借 款 性 質	107 年 12 月 31 日	
	金 額	利 率
信 用 借 款	\$ 3,469,733	0.595%~5.10%
購 料 借 款	497,824	3.15%~5.0025%
合 計	\$ 3,967,557	

對於短期借款，本集團並未提供金融資產、廠房及設備作為借款之擔保，另已開立保證票據作為擔保情形，請參閱附註(九)說明。

14. 應付短期票券

項 目	108 年 12 月 31 日	107 年 12 月 31 日
應付商業本票	\$ 650,000	\$ 400,000
減：未攤銷折價	(29)	(5)
淨 額	\$ 649,971	\$ 399,995
利率區間	0.361%~0.7%	0.431%

應付商業本票係由票券金融公司保證發行，並提供額度本票作為償還貸款之承諾，請詳附註(九)說明。

15. 負債準備－流動

項 目	108 年 12 月 31 日	107 年 12 月 31 日
員工福利	\$ 39,737	\$ 38,953

項 目	108 年 度	107 年 度
	員工福利	員工福利
1 月 1 日餘額	\$ 38,953	\$ 39,314
本期認列	39,737	38,953
本期轉回	(38,953)	(39,314)
12 月 31 日餘額	\$ 39,737	\$ 38,953

員工福利負債準備係員工既得短期服務休假權利之估列。

16. 退休金

(1) 確定提撥計畫

- A. 本公司所適用「勞工退休金條例」之退休金制度，係屬政府管理之確定提撥退休計畫，依員工每月薪資6%提撥退休金至勞工保險局之個人專戶。
- B. 本集團於108年及107年度依照確定提撥計畫中明定比例應提撥之金

額已於合併綜合損益表認列費用總額分別為27,050仟元及26,591仟元。

(2) 確定福利計畫

- A. 本公司所適用我國「勞動基準法」之退休金制度，係屬政府管理之確定福利退休計畫。員工退休金之支付，係根據服務年資及核准退休日前6個月平均工資計算。該等公司按員工每月薪資總額5%~10%提撥員工退休基金，交由勞工退休準備金監督委員會以該等委員會名義存入臺灣銀行之專戶，年度終了前，若估算專戶餘額不足給付次一年度內預估達到退休條件之勞工，次年度3月底前將一次提撥其差額。該專戶係委託勞動部勞動基金運用局管理，本集團並無影響投資管理策略之權利。
- B. 本公司因確定福利計畫所產生之義務列入合併資產負債表之金額如下：

	108 年 12 月 31 日	107 年 12 月 31 日
確定福利義務	\$ 884,131	\$ 895,209
計畫資產公允價值	(753,253)	(743,886)
淨確定福利負債(資產)	\$ 130,878	\$ 151,323

C. 確定福利負債之變動列示如下：

項 目	108 年 度		
	確定福利義務現值	計畫資產公允價值	淨確定福利負債
1 月 1 日餘額	\$ 895,209	(\$ 743,886)	\$ 151,323
服務成本			
當期服務成本	13,038	-	13,038
利息費用(收入)	6,954	(5,767)	1,187
前期服務成本	-	-	-
清償損(益)	-	-	-
認列於損益	19,992	(5,767)	14,225
再衡量數			
計畫資產報酬(除包含於淨利息之金額外)	-	(28,541)	(28,541)
精算(利益)損失—			
人口統計假設變動	-	-	-
財務假設變動影響數	-	-	-
經驗調整	12,389	-	12,389
認列於其他綜合損益	12,389	(28,541)	(16,152)
雇主提撥數	-	(15,251)	(15,251)
福利支付數	(43,459)	40,192	(3,267)
12 月 31 日餘額	\$ 884,131	(\$ 753,253)	\$ 130,878

項 目	107 年 度		
	確定福利義務現值	計畫資產公允價值	淨確定福利負債
1 月 1 日餘額	\$ 915,025	(\$ 747,749)	\$ 167,276
服務成本			
當期服務成本	15,145	-	15,145
利息費用(收入)	7,259	(5,989)	1,270
前期服務成本	-	-	-
清償損(益)	-	-	-
認列於損益	22,404	(5,989)	16,415
再衡量數			
計畫資產報酬(除包含 於淨利息之金額外)	-	(17,903)	(17,903)
精算(利益)損失—			
人口統計假設變動	-	-	-
財務假設變動影響數	1,325	-	1,325
經驗調整	100	-	100
認列於其他綜合損益	1,425	(17,903)	(16,478)
雇主提撥數	-	(15,890)	(15,890)
福利支付數	(43,645)	43,645	-
12 月 31 日餘額	\$ 895,209	(\$ 743,886)	\$ 151,323

D. 本公司因「勞動基準法」之退休金制度暴露於下列風險：

(A) 投資風險

勞動部勞動基金運用局透過自行運用及委託經營方式，將勞工退休基金分別投資於國內(外)權益證券與債務證券及銀行存款等標的，惟本集團之計畫資產得分配金額係以不低於當地銀行2年定期存款利率計算而得之收益。

(B) 利率風險

政府公債之利率下降將使確定福利義務現值增加，惟計畫資產之債務投資報酬亦會隨之增加，兩者對淨確定福利負債之影響具有部分抵銷之效果。

(C) 薪資風險

確定福利義務現值之計算係參考計畫成員之未來薪資。因此計畫成員薪資之增加將使確定福利義務現值增加。

E. 有關退休金之精算假設彙總如下：

項 目	衡 量 日	
	108 年 12 月 31 日	107 年 12 月 31 日
折現率	0.65%	0.82%
未來薪資增加率	1.50%	1.50%
確定福利義務平均到期期間	6.7 年	7.2 年

(A) 對於未來死亡率之假設係依照台灣地區第5回經驗生命表估計。

(B) 若重大精算假設分別發生合理可能之變動，在所有其他假設維持不變之情況下，將使確定福利義務現值增加(減少)之金額如下：

項 目	108 年 12 月 31 日	107 年 12 月 31 日
折 現 率		
增加 0.5%	(\$ 30,060)	(\$ 32,228)
減少 0.5%	\$ 31,829	\$ 34,018
薪資預期增加率		
增加 0.5%	\$ 30,060	\$ 32,228
減少 0.5%	(\$ 29,176)	(\$ 31,332)

由於精算假設可能彼此相關，僅單一假設變動之可能性不大，故上述敏感度分析可能無法反映確定福利義務現值實際變動情形。

F. 本公司於109年度預計支付予退休計畫之提撥金分別為12,551仟元。

17. 普通股股本

(1) 本公司普通股期初與期末流通在外股數及金額調節如下：

	108 年 度	
	股 數(仟股)	金 額
1 月 1 日	647,655	\$ 6,476,554
12 月 31 日	647,655	\$ 6,476,554
	107 年 度	
	股 數(仟股)	金 額
1 月 1 日	647,655	\$ 6,476,554
12 月 31 日	647,655	\$ 6,476,554

(2) 截至108年12月31日止，本公司額定資本額為7,000,000仟元，分為700,000仟股。

18. 資本公積

項 目	108 年 12 月 31 日	107 年 12 月 31 日
合併溢額	\$ 149,686	\$ 149,686
其他	11,241	10,898
合 計	\$ 160,927	\$ 160,584

依公司法規定，超過票面金額發行股票所得之溢額及受領贈與之所得之資本

公積，除得用於彌補虧損外，於公司無累積虧損時，得按股東原有股份之比例發給新股或現金。另依證券交易法之相關規定，以上開資本公積撥充資本時，每年以其合計數不超過實收資本額百分之十為限。公司非於盈餘公積填補資本虧損仍有不足時，不得以資本公積補充之。因採用權益法之投資所產生之資本公積，不得作為任何用途。

19. 保留盈餘及股利政策

(1) 依本公司章程之盈餘分派政策規定，本公司年度決算如有盈餘，應先提繳稅款，彌補累積虧損，次提10%為法定盈餘公積，再扣除各項應提列數額後，如尚有盈餘，併同以前年度累積未分配盈餘，由董事會視業務狀況酌予保留部份盈餘後，擬具盈餘分配議案，提請股東會決議分派股東股利。

(2) 股利政策：

本公司產業發展成熟、獲利穩定、財務結構健全，多年來致力於多角化高附加價值鋼鐵產品與高科技產業之投資，以擴大經營基礎。董事會擬訂盈餘分配案時，將考慮公司財務結構、股東權益、兼顧股利之穩定性，除有資金需求外，每年度實際分配之盈餘佔不包括前期之可分配盈餘百分之五十以上，其中現金股利部份不低於現金股利及股票股利合計數之百分之十。

(3) 法定盈餘公積除彌補公司虧損及按股東原有股份之比例發給新股或現金外，不得使用之，惟發給新股或現金者，以該項公積超過實收資本額百分之二十五之部分為限。

(4) 特別盈餘公積

A. 本公司分派盈餘時，依法令規定須就當年度資產負債表日之其他權益項目借方餘額提列特別盈餘公積始得分派，俟後其他權益項目借方餘額迴轉時，迴轉金額得列入可供分派盈餘中。

B. 首次採用 IFRSs 時，依 101 年 4 月 6 日金管證發字第 1010012865 號函提列之特別盈餘公積，本公司於嗣後如有因使用、處分或重分類相關資產時，得就原提列特別盈餘公積之比例予以迴轉為可分配保留盈餘。

項 目	108 年 12 月 31 日	107 年 12 月 31 日
其他權益借餘提列數	\$ -	\$ -
首次適用國際會計準則提列數	1,324,287	1,324,287
合 計	\$ 1,324,287	\$ 1,324,287

- (5) 本公司於108年6月及107年6月經股東會決議之107年及106年度盈餘分配案及每股股利如下：

	盈餘分配案		每股股利(元)	
	107 年 度	106 年 度	107 年 度	106 年 度
法定公積	\$ 24,974	\$ 38,715		
普通股現金股利	362,687	323,828	\$ 0.56	\$ 0.50
合 計	<u>\$ 387,661</u>	<u>\$ 362,543</u>		

- (6) 本公司民國109年3月20日董事會擬議108年度盈餘分配案如下：

	盈餘分配案	每股股利(元)
法定盈餘公積	\$ 24,078	
特別盈餘公積	-	
普通股現金股利	194,297	\$ 0.30

有關108年度之盈餘分配案尚待109年6月召開之股東常會決議。

- (7) 有關董事會提議及股東會決議盈餘分派情形，請至台灣證券交易所之「公開資訊觀測站」查詢。

- (8) 深圳春源公司

公司章程第46條規定：

「合營公司從繳納所得稅後的利潤中提取儲備基金，企業發展基金和職工獎勵及福利基金等。提取比例由董事會根據公司經營情況討論決定，但其總數最高不得多於稅後利潤的百分之十五，且儲備基金提撥不得低於稅後利潤的百分之十。」

(註)：儲備基金，於中華民國台灣稱為法定盈餘公積。

- (9) 上海華藤公司、上海春源公司、深圳宏源公司、青島春源公司及廈門春源公司：

公司按照規定繳納所得稅後的利潤，應提取儲備基金和職工獎勵及福利基金，提取比例由董事會根據實際情況決定，儲備基金主要用於墊補公司虧損，提取比例一般應不低於稅後利潤的百分之十。

20. 其他權益

項 目	透過其他綜合損益			合 計
	國外營運機構財務 報表換算之兌換差額	按公允價值衡量之 金融資產未實現損益	備供出售金融商品 未實現(損)益	
108.1.1 餘額	(\$ 200,231)	(\$ 122,509)	\$ -	(\$ 322,740)
換算國外營運機構財務報表所產生之兌換差額	(98,446)	-	-	(98,446)
透過其他綜合損益按公允價值衡量之金融資產 公允價值變動	-	(49,213)	-	(49,213)
108.12.31 餘額	<u>(\$ 298,677)</u>	<u>(\$ 171,722)</u>	<u>\$ -</u>	<u>(\$ 470,399)</u>

項 目	透過其他綜合損益			
	國外營運機構財務 報表換算之兌換差額	按公允價值衡量之 金融資產未實現損益	備供出售金融商品 未實現(損)益	合 計
107.1.1 餘額	(\$ 144,624)	\$ -	\$ 80,495	(\$ 64,129)
IFRS 9 追溯調整影響數	-	(21,862)	(80,495)	(102,357)
換算國外營運機構財務報表所產生之兌換差額	(55,607)	-	-	(55,607)
透過其他綜合損益按公允價值衡量之金融資產 公允價值變動	-	(90,376)	-	(90,376)
處分透過其他綜合損益按公允價值衡量之權益 工具	-	(10,271)	-	(10,271)
107.12.31 餘額	(\$ 200,231)	(\$ 122,509)	\$ -	(\$ 322,740)

21. 非控制權益

項 目	108 年 度	107 年 度
期初餘額	\$ 578,180	\$ 596,164
歸屬予非控制權益之份額：		
本年度淨利(損)	(8,338)	(5,743)
本年度其他綜合(損)益	(7,991)	(34,452)
非控制權益增(減)	(13,435)	22,211
期末餘額	\$ 548,416	\$ 578,180

22. 營業收入

項 目	108 年 度	107 年 度
客戶合約之收入	\$ 13,000,366	\$ 14,076,250
工程合約收入	3,734,645	4,434,339
合 計	\$ 16,735,011	\$ 18,510,589

(1) 銷貨收入

本集團商品銷貨收入來自銷售鋼鐵等相關產品，主要銷售予零售商，係照商業慣例，本集團接受商品退貨並全額退款，考量過去累積之經驗，退貨率對本集團並無重大影響。

(2) 工程合約收入

本集團工程合約收入來自承建鋼結構之建造合約，本集團於資產負債表日參照合約活動之完成程度分別認列收入及成本，並以實際投入成本佔預期總成本比例衡量完成進度。

(3) 客戶合約收入之細分

本集團之收入可細分為下列主要產品線及地理區域：

108年度

主要產品線及地理區域	鋼 鐵	營 建	合 計
主要地區市場			
台 灣	\$ 8,376,959	\$ 3,734,645	\$ 12,111,604
亞 洲	4,623,407	-	4,623,407
合 計	<u>\$ 13,000,366</u>	<u>\$ 3,734,645</u>	<u>\$ 16,735,011</u>
收入認列時點			
隨時間逐步移轉之建造合約	\$ -	\$ 3,734,645	\$ 3,734,645
於某一時點移轉之商品	13,000,366	-	13,000,366
合 計	<u>\$ 13,000,366</u>	<u>\$ 3,734,645</u>	<u>\$ 16,735,011</u>

107年度

主要產品線及地理區域	鋼 鐵	營 建	合 計
主要地區市場			
台 灣	\$ 9,088,408	\$ 4,434,339	\$ 13,522,747
亞 洲	4,987,842	-	4,987,842
合 計	<u>\$ 14,076,250</u>	<u>\$ 4,434,339</u>	<u>\$ 18,510,589</u>
收入認列時點			
隨時間逐步移轉之建造合約	\$ -	\$ 4,434,339	\$ 4,434,339
於某一時點移轉之商品	14,076,250	-	14,076,250
合 計	<u>\$ 14,076,250</u>	<u>\$ 4,434,339</u>	<u>\$ 18,510,589</u>

(4) 合約餘額

本集團認列客戶合約收入相關之應收票據及帳款、合約資產及合約負債如下：

	108年12月31日	107年12月31日
應收票據(含關係人)	<u>\$ 1,060,542</u>	<u>\$ 1,212,236</u>
應收帳款(含關係人)	<u>3,430,872</u>	<u>3,888,122</u>
合約資產		
建造合約	<u>\$ 2,054,425</u>	<u>\$ 1,564,408</u>
合約負債		
建造合約	<u>\$ 276,489</u>	<u>\$ 116,357</u>
商品銷貨	<u>\$ 17,279</u>	<u>\$ 21,180</u>

(5) 合約資產及合約負債之重大變動

合約資產及合約負債之變動主要係來自滿足履約義務之時點與客戶付款時點之差異。

(6) 期初合約負債本期認列收入

	108 年 度	107 年 度
合約負債期初餘額本期認列收入		
商品銷貨	\$ 20,675	\$ 30,707

(7) 尚未履行之客戶合約

本集團截至108年及107年12月31日止尚未履行之商品銷售客戶合約及建造合約，預期存續期間未超過一年或一營業週期，預計將於未來一年或一營業週期內履行並認列為收入。

23. 其他收入

項 目	108 年 度	107 年 度
利息收入	\$ 18,051	\$ 18,547
租金收入	50,258	45,440
股利收入	11,903	10,047
其 他	58,264	76,756
合 計	\$ 138,476	\$ 150,790

24. 其他利益及損失

項 目	108 年 度	107 年 度
透過損益按公允價值衡量之金融資產淨利益(損失)	\$ 2,775	(\$ 3,116)
淨外幣兌換利益	9,265	19,503
處分不動產、廠房及設備利益	205	2,751
合 計	\$ 12,245	\$ 19,138

25. 財務成本

項 目	108 年 度	107 年 度
利息費用：		
銀行借款	\$ 56,332	\$ 65,551
租賃負債之利息	170	-
其 他	257	-
減：符合要件之資產資本化金額	(3,381)	(1,459)
財務成本	\$ 53,378	\$ 64,092

26. 員工福利、折舊、折耗及攤銷費用

性質別	108 年 度		
	屬於營業成本者	屬於營業費用者	合 計
員工福利費用			
薪資費用	\$ 758,466	\$ 348,553	\$ 1,107,019
勞健保費用	98,043	37,286	135,329
退休金費用	29,181	12,094	41,275
其他員工福利費用	78,900	24,769	103,669
折舊費用	224,856	35,318	260,174
攤銷費用	17,881	6,214	24,095
合 計	\$ 1,207,327	\$ 464,234	\$ 1,671,561

性質別	107 年 度		
	屬於營業成本者	屬於營業費用者	合 計
員工福利費用			
薪資費用	\$ 751,937	\$ 341,776	\$ 1,093,713
勞健保費用	97,574	32,973	130,547
退休金費用	28,398	14,608	43,006
其他員工福利費用	53,914	26,848	80,762
折舊費用	215,397	34,592	249,989
攤銷費用	25,797	8,769	34,566
合 計	\$ 1,173,017	\$ 459,566	\$ 1,632,583

- (1) 本公司係以當年度扣除分派員工及董監酬勞前之稅前利益分別以2%及以1%為上限提撥員工酬勞及董監酬勞。108年及107年估列員工酬勞及董監酬勞分別為5,938仟元及6,282仟元與2,969仟元及3,141仟元，係分別按前述稅前利益之2%及1%估列。年度財務報告通過發布日後若金額仍有變動，則依會計估計變動處理，於次一年度調整入帳。
- (2) 本公司於109年及108年董事會分別決議通過108年及107年度員工酬勞及董監酬勞，以及財務報告認列之相關金額如下：

	108 年 度		107 年 度	
	員工酬勞	董監酬勞	員工酬勞	董監酬勞
決議配發金額	\$ 5,938	\$ 2,969	\$ 6,282	\$ 3,141
年度財務報告認列金額	5,938	2,969	6,282	3,141
差異金額	\$ -	\$ -	\$ -	\$ -

- (3) 董事會通過決議之員工酬勞及董監酬勞資訊，請至台灣證券交易所「公開資訊觀測站」查詢。

27. 所得稅

(1) 所得稅費用組成部分：

項 目	108 年 度	107 年 度
當期所得稅		
當期所產生之所得稅	\$ 60,518	\$ 73,419
與所得稅抵減有關之遞延所得稅	-	-
未分配盈餘加徵	-	471
以前年度所得稅調整	46	8,946
當期所得稅總額	60,564	82,836
遞延所得稅		
與暫時性差異之原始產生及迴轉	3,480	2,793
稅率改變之影響	-	(15,958)
遞延所得稅總額	3,480	(13,165)
所得稅費用	\$ 64,044	\$ 69,671

(2) 與其他綜合損益相關之所得稅(費用)利益：無。

(3) 當年度會計所得與認列損益之所得稅費用調節如下：

項 目	108 年 度	107 年 度
稅前淨利	\$ 296,488	\$ 313,670
稅前淨利按法定稅率計算之稅額	\$ 59,722	\$ 63,959
調整項目之稅額影響數：		
計算課稅所得時不予計入項目之影響數		
權益法認列投資(收益)損失	(7,912)	1,224
金融資產評價損失(利益)	(555)	623
預期信用損失	64	554
免稅所得	(1,925)	(1,828)
其他調整	11,124	24,845
以前年度所得稅調整	46	8,946
稅率變動影響數	-	(15,958)
未分配盈餘加徵之稅額	-	471
遞延所得稅淨變動數	3,480	(13,165)
認列損益之所得稅費用	\$ 64,044	\$ 69,671

本集團適用中華民國所得稅法之稅率自107年度起，由17%調整為20%，本公司業已就此稅率變動評估相關之所得稅影響，另自107年度起未分配盈餘所適用之稅率由10%調降為5%；其他轄區所產生之稅額係依各相關轄區適用之稅率計算。

財務概況

(4) 因暫時性差異、虧損扣抵及投資抵減而產生之所得稅資產或負債：

108 年 度					
	認列於其他				
	期初餘額	認列於(損)益	綜合(損)益	匯率影響數	期末餘額
遞延所得稅資產：					
暫時性差異					
合約資產	\$ 75,792	\$ 4,395	\$ -	\$ -	\$ 80,187
淨確定福利負債	15,504	(205)	-	-	15,299
未實現存貨損失	7,190	398	-	(265)	7,323
未休假獎金	7,816	224	-	(23)	8,017
其他	21,959	241	-	(726)	21,474
虧損扣抵	54,378	(8,343)	-	(2,007)	44,028
小 計	182,639	(3,290)	-	(3,021)	176,328
遞延所得稅負債：					
暫時性差異					
未實現兌換利益	(110)	(190)	-	-	(300)
土地增值稅準備	(808,968)	-	-	-	(808,968)
小 計	(809,078)	(190)	-	-	(809,268)
合 計	(\$ 626,439)	(\$ 3,480)	\$ -	(\$ 3,021)	(\$ 632,940)

107 年 度					
	認列於其他				
	期初餘額	認列於(損)益	綜合(損)益	匯率影響數	期末餘額
遞延所得稅資產：					
暫時性差異					
合約資產	\$ 69,369	\$ 6,423	\$ -	\$ -	\$ 75,792
淨確定福利負債	13,089	2,415	-	-	15,504
未實現存貨損失	5,248	2,496	-	(554)	7,190
未休假獎金	6,921	970	-	(75)	7,816
其他	25,396	(1,272)	-	(2,165)	21,959
虧損扣抵	61,263	(418)	-	(6,467)	54,378
小 計	181,286	10,614	-	(9,261)	182,639
遞延所得稅負債：					
暫時性差異					
未實現兌換利益	(213)	103	-	-	(110)
土地增值稅準備	(808,969)	-	-	-	(808,969)
其他	(2,737)	2,448	-	290	1
小 計	(811,919)	2,551	-	290	(809,078)
合 計	(\$ 630,633)	\$ 13,165	\$ -	(\$ 8,971)	(\$ 626,439)

(5) 未認列為遞延所得稅資產之項目：無。

(6) 本公司營利事業所得稅業經稅捐稽徵機關核定至106年度。

(7) 本公司107年度營利事業所得稅已如期申報，正由稅捐稽徵機關審核當中。

28. 其他綜合損益

項 目	108 年 度		
	稅前	所得稅(費用)利益	稅後淨額
後續不重分類至損益之項目：			
確定福利計畫再衡量數	\$ 16,152	\$ -	\$ 16,152
採權益法認列關聯企業及合資之確定福利計畫再衡量數	467	-	467
透過其他綜合損益按公允價值衡量之金融資產未實現損益	(49,213)	-	(49,213)
小 計	(32,594)	-	(32,594)
後續可能重分類至損益之項目：			
國外營運機構財務報表換算之兌換差額	(106,387)	-	(106,387)
採權益法認列關聯企業及合資之份額國外營運機構財務報表換算之兌換差額	(50)	-	(50)
小 計	(106,437)	-	(106,437)
認列於其他綜合損益	(\$ 139,031)	\$ -	(\$ 139,031)

項 目	107 年 度		
	稅前	所得稅(費用)利益	稅後淨額
後續不重分類至損益之項目：			
確定福利計畫再衡量數	\$ 16,478	\$ -	\$ 16,478
採權益法認列關聯企業及合資之確定福利計畫再衡量數	577	-	577
透過其他綜合損益按公允價值衡量之金融資產未實現損益	(90,376)	-	(90,376)
小 計	(73,321)	-	(73,321)
後續可能重分類至損益之項目：			
國外營運機構財務報表換算之兌換差額	(90,028)	-	(90,028)
採權益法認列關聯企業及合資之份額國外營運機構財務報表換算之兌換差額	(31)	-	(31)
小 計	(90,059)	-	(90,059)
認列於其他綜合損益	(\$ 163,380)	\$ -	(\$ 163,380)

29. 每股盈餘

	108 年 度	107 年 度
A. 基本每股盈餘：		
歸屬於母公司普通股權益持有人之淨利	\$ 240,782	\$ 249,742
本期流通在外加權平均股數(仟股)	647,655	647,655
追溯調整後加權平均流通在外股數(仟股)	647,655	647,655
基本每股盈餘(稅後)(元)	\$ 0.37	\$ 0.39
B. 稀釋每股盈餘：		
歸屬於母公司普通股權益持有人之淨利	\$ 240,782	\$ 249,742
具稀釋作用之在普通股之影響：		
追溯調整後加權平均股數(仟股)	647,655	647,655
員工酬勞影響數(仟股)	585	994
計算稀釋每股盈餘之加權平均流通在外股數(仟股)	648,240	648,649
稀釋每股盈餘(稅後)(元)	\$ 0.37	\$ 0.39

若本公司得選擇以股票或現金發放員工酬勞，則計算稀釋每股盈餘時，假設員工酬勞將採發放股票方式，並於該潛在普通股具有稀釋作用時計入加權平均流通在外股數，以計算稀釋每股盈餘。於次年度決議員工酬勞發放股數前計算稀釋每股盈餘時，亦繼續考量該等潛在普通股之稀釋作用。

30. 來自籌資活動之負債之調節

項 目	108 年 1 月 1 日	現金流量	非現金之變動	
			其他非現金之變動	108 年 12 月 31 日
短期借款	\$ 3,967,557	(\$ 662,114)	\$ -	\$ 3,305,443
應付短期票券	399,995	250,000	(24)	649,971
租賃負債	24,927	(17,019)	12,301	20,209
來自籌資活動之負債總額	<u>\$ 4,392,479</u>	<u>(\$ 429,133)</u>	<u>\$ 12,277</u>	<u>\$ 3,975,623</u>

項 目	107 年 1 月 1 日	現金流量	非現金之變動	
			其他非現金之變動	107 年 12 月 31 日
短期借款	\$ 2,749,699	\$ 1,217,858	\$ -	\$ 3,967,557
應付短期票券	799,825	(400,000)	170	399,995
來自籌資活動之負債總額	<u>\$ 3,549,524</u>	<u>\$ 817,858</u>	<u>\$ 170</u>	<u>\$ 4,367,552</u>

(七)關係人交易

1. 母公司與最終控制者

本公司為本集團之最終控制者。

2. 關係人名稱及其關係

關 係 人 名 稱	與合併公司之關係
春翔欣業股份有限公司(春翔欣業)	關聯企業
春原營造股份有限公司(春原營造)	關聯企業
新鋼工業股份有限公司(新鋼工業)	其他關係人
永光華金屬工業股份有限公司(永光華)	其他關係人
日铁物産株式会社(日铁物産)	其他關係人
株式会社メタルワン(メタルワン)	其他關係人
伊藤忠丸紅鉄鋼株式会社(伊藤忠丸紅)	其他關係人
台灣鐵塔股份有限公司(台灣鐵塔)	其他關係人

3. 與關係人間之重大交易事項

本集團及子集團(係本公司之關係人)間之餘額及交易，於編製合併財務報表時已予以銷除，並未揭露，本集團與其他關係人間之交易明細揭露如下：

(1) 進貨

帳列項目	關係人類別/名稱	108 年 度	107 年 度
進貨	關聯企業	\$ 1,210	\$ 823
	其他關係人		
	永光華	35,555	62,484
	伊藤忠丸紅	60,730	94,980
	其他	25,925	34,940
	合 計	\$ 123,420	\$ 193,227

註：進貨條件(價格、付款)與一般非關係人之交易條件相同。

(2) 營業收入

帳列項目	關係人類別/名稱	108 年 度	107 年 度
銷貨收入	關聯企業	\$ 3,885	\$ 3,034
	其他關係人	37	-
	合 計	\$ 3,922	\$ 3,034

註：其銷貨交易條件(價格、收款)與一般非關係人之交易條件相同，收款期間約3個月。

(3) 工程收入

帳列項目	關係人類別/名稱	108 年 度	107 年 度
工程收入	春原營造	\$ 74,589	\$ 357,201

本集團與上述關係人簽訂工程合約，係依雙方議價並按合約約定收款期限辦理，惟經雙方同意得延後收款。

(4) 財產交易

取得之不動產、廠房及設備

	取 得 價 款	
關係人類別/名稱	108 年 度	107 年 度
關聯企業－春原營造	\$ 71,643	\$ 84,176
其他關係人	301	-
合 計	\$ 71,944	\$ 84,176

A. 本集團因目前持有之龍潭廠房面積不敷使用，經董事會通過審議該建案預計投入289,861仟元，其中委託春原營造股份有限公司於龍潭廠區新建廠房供特鋼事業部及倉儲事業部使用，108年截至12月31日止已支付價款55,018仟元，並完工結轉建築物。

- B. 本公司董事會於108年7月3日通過審議於龍潭廠區新建員工宿舍委託春原營造股份有限公司承包該工程，並於108年9月10日與春原營造股份有限公司訂立工程合約，該工程總價為72,670仟元；截至108年12月31日已支付2,311仟元。
- C. 本公司董事會108年8月7日通過審議於台南新吉工業區建廠案預計投入工程費用總金額約計181,825仟元，其中委託春原營造股份有限公司承包部份工程，屬春原營造股份有限公司承攬工程費用金額為144,334仟元；截至108年12月31日已支付14,314仟元。

(5) 加工收入

帳列項目	關係人類別/名稱	108 年 度	107 年 度
加工收入	關聯企業	\$ 5,552	\$ 5,730
	其他關係人	9,716	11,699
	合 計	\$ 15,268	\$ 17,429

(6) 各項費用

關係人類別/名稱	108 年 度	107 年 度	交易性質
關聯企業	\$ 84	\$ 98	財務成本
關聯企業	-	1,057	租金支出
關聯企業	30	720	其他費用
其他關係人	-	289	加工費支出
其他關係人	-	1,641	租金支出
其他關係人	733	194	其他費用
合 計	\$ 847	\$ 3,999	

- A. 上述租賃價格係參考市場行情並經雙方議價決定，並按月或季支付租金，其中與春原營造公司、新鋼工業公司之重要租約內容：

租賃標的	108 年 度		107 年 度	
	租期/月租	金 額	租期/月租	金 額
台北市復興北路 502 號 4 樓之 2、3	107.8.1.~108.7.31./88	\$ -	105.8.1.~107.7.31./88	\$ 1,057
	108.8.1.~111.7.31./88		107.8.1.~108.7.31./88	
台北市復興北路 502 號 3 樓之 1、3 樓之 2、地下室停車位及 514 巷 2 號 3 樓之 2	108.1.1.~109.12.31./137	-	106.1.1.~107.12.31./137	1,641
合 計		\$ -		\$ 2,698

註：108年1月1日起適用IFRS 16公報，如以下承租協議說明。

(7) 承租協議

關係人類別/名稱	108 年 12 月 31 日	107 年 12 月 31 日
<u>使用權資產(註)</u>		
關聯企業	\$ 3,136	\$ -
其他關係人	3,258	-
	<u>\$ 6,394</u>	<u>\$ -</u>

註：係108年1月1日配合IFRS 16公報適用計算。

帳列項目	關係人類別/名稱	108 年 12 月 31 日	107 年 12 月 31 日
租賃負債	關聯企業	\$ 2,705	\$ -
	其他關係人	1,635	-
		<u>\$ 4,340</u>	<u>\$ -</u>

關係人類別/名稱	108 年 度	107 年 度
<u>利息費用</u>		
關聯企業	\$ 11	\$ -
其他關係人	19	-
	<u>\$ 30</u>	<u>\$ -</u>

(8) 各項收入

關係人類別/名稱	108 年 度	107 年 度	交易性質
關聯企業	\$ 4,907	\$ 5,124	其他收入
關聯企業－春翔欣業	48,596	43,736	租金收入
關聯企業－其他	1,347	1,347	租金收入
關聯企業	2,244	1,043	利息收入
其他關係人	124	9	其他收入
合 計	<u>\$ 57,218</u>	<u>\$ 51,259</u>	

A. 上述租賃價格係參考市場行情並經雙方議價決定，並按月或季收取租金，其中與春原營造公司、春翔欣業公司之重要租約內容：

租賃標的	108 年 度		107 年 度	
	租期/月租	金 額	租期/月租	金 額
台北市復興北路 502 號 4 樓之 1	105.7.1.~108.6.30./23	\$ 1,347	105.7.1.~108.6.30./23	\$ 1,347
	108.7.1.~109.6.30./23		105.8.1.~107.7.31./87	
	107.8.1.~108.7.31./87		107.8.1.~108.7.31./87	
	108.8.1.~109.7.31./87			
台北市復興北路 502 號 8 樓	105.6.1.~108.5.31./3	48,596	105.6.1.~108.5.31./3	43,736
龍潭土地、廠房及設備	108.6.1.~109.5.31./3		104.4.1.~107.3.31./3,301	
	107.4.1.~110.3.31./3,636		105.6.1.~107.3.31./352	
	108.3.1.~110.3.31./490		107.4.1.~110.3.31./3,636	
合 計		<u>\$ 49,943</u>		<u>\$ 45,083</u>

(9) 應收(付)款項期末餘額

帳列項目	關係人類別/名稱	108年12月31日	107年12月31日
應收票據	關聯企業	\$ -	\$ 6,572
應收帳款	關聯企業	508	-
應收帳款	其他關係人	1,351	1,002
合 計		1,859	7,574
減：備抵損失(呆帳)		-	-
淨 額		\$ 1,859	\$ 7,574

108年及107年度對上述應收關係人款項認列之備抵損失計0元。

帳列項目	關係人類別/名稱	108年12月31日	107年12月31日
其他應收款	關聯企業	\$ 2,164	\$ 1,871

108年及107年度對上述其他應收款認列之備抵損失計0元。

帳列項目	關係人類別	108年12月31日	107年12月31日
應付帳款	關聯企業-春原營造	\$ 17,332	\$ 11,632
應付帳款	關聯企業-其他	1	1
應付帳款	其他關係人	8,286	5,223
應付票據	其他關係人-其他	18,876	20,667
應付票據	其他關係人-伊藤忠丸紅	17,784	47,322
合 計		\$ 62,279	\$ 84,845

帳列項目	關係人類別	108年12月31日	107年12月31日
存入保證金	關聯企業-春翔欣業	\$ 8,250	\$ 7,271
存入保證金	關聯企業-春原營造	68	68
合 計		\$ 8,318	\$ 7,339

(10) 合約資產及合約負債

帳列項目	關係人類別/名稱	108年12月31日	107年12月31日
合約資產	春原營造	\$ 134,251	\$ 145,814

註：合約資產(價格、付款)與一般非關係人之交易條件相同。

帳列項目	關係人類別/名稱	108年12月31日	107年12月31日
合約負債	春原營造	\$ 9,662	\$ 109

註：合約負債(價格、付款)與一般非關係人之交易條件相同。

(11)其他應付款

帳列項目	關係人類別/名稱	108年12月31日	107年12月31日
其他應付款	其他關係人	\$ 259	\$ 201

(12)資金融通

請參閱附註(十三)之1(1)。

(13)背書保證

請參閱附註(十三)之1(2)。

4. 主要管理階層薪酬資訊

項 目	108 年 度	107 年 度
薪資及其他短期員工福利	\$ 26,508	\$ 26,238
退職後福利	243	362
總 計	\$ 26,751	\$ 26,600

(八)質押之資產

1. 定期存款質押情形

質押資產名稱	抵(質)押用途	108年12月31日	107年12月31日
第一銀行民權分行定期存單	工程保證金	\$ 548	\$ 542
陽信銀行民生分行定期存單	土地使用保證金	14,029	14,029
彰化銀行北門分行定期存單	工程保證金	576	570
合 計		\$ 15,153	\$ 15,141

2. 其他資產質押情形

質押資產名稱	抵(質)押用途	108年12月31日	107年12月31日
提存現金	假扣押及假處分提存金	\$ 300	\$ 300

(九)重大或有負債及未認列之合約承諾

- 截至108年及107年12月31日止，本集團因貸款額度及作為工程合約履約或保固責任等保證而開立之保證票據分別為10,466,608仟元及10,278,544仟元，帳列存出保證票據及應付保證票據科目。
- 截至108年及107年12月31日止，本集團為工程履約保證、確保貨款債權等而收受之保證票據分別為27,090仟元及34,011仟元，帳列存入保證票據及應收保證票據科目。

3. 截至108年及107年12月31日止，本集團已開立未使用信用狀明細如下：

項 目	108 年 12 月 31 日	107 年 12 月 31 日
信用狀金額	USD 4,966 仟元	USD 3,231 仟元
	NTD 532,901 仟元	NTD 672,430 仟元
		EUR 32 仟元

(十)重大之災害損失：無。

(十一)重大之期後事項：

本公司之大陸轉投資公司，因受大陸武漢肺炎之疫情影響，雖然已於期後2月中旬陸續開工，惟因大陸部份地區運輸仍有管制，致員工返工到職比率仍有不足之情事，目前各子公司已恢復之產能約佔正常產能的70%-80%，客戶復工情形差異不大，整體影響數受後續疫情控制之成效所影響，本公司仍持續評估中。

(十二)其 他

1. 資本風險管理

由於本集團須維持大量資本，以支應擴建及提升廠房及設備所需。因此本集團之資本管理係以確保具有必要之財務資源及營運計畫，以支應未來12個月所需之營運資金、資本支出、研究發展費用、債務償還及股利支出等需求。

2. 金融工具

(1) 金融工具之財務風險訊

A. 財務風險管理政策

本集團日常營運受多項財務風險之影響，包含市場風險(包括匯率風險、利率風險及價格風險)、信用風險及流動性風險。為降低相關財務風險，本集團致力於辨認、評估並規避市場之不確定性，以降低市場變動對公司財務績效之潛在不利影響。本集團之重要財務活動，係經董事會依相關規範及內部控制制度進行覆核。於財務計劃執行期間，本集團必須恪遵關於整體財務風險管理及權責劃分之相關財務操作程序。

B. 重大財務風險之性質及程度

(A) 市場風險

a. 匯率風險：

本集團暴露於非以各該本公司之功能性貨幣計價之銷售、採購及借款交易與國外營運機構淨投資所產生之匯率風險。本集團企業之功能性貨幣以新台幣為主，本集團之應收外幣款項與應付外幣款項之部份幣別相同，此時，若干部

位會產生自然避險效果。

由於國外營運機構淨投資係為策略性投資，是故本集團並未對其進行避險。

b. 匯率暴險及敏感度分析(係包括集團間交易在合併財務報表中已沖銷之項目及金額)

108 年 12 月 31 日						
	外幣	匯率	帳列金額 (新台幣)	敏感性分析		
				變動幅度	損益影響	權益影響
金融資產						
貨幣性項目						
美金：新台幣	\$ 4,563	\$ 29.98	\$ 136,793	升值 1%	\$ 1,094	\$ -
美金：人民幣	20,917	6.9640	627,096	升值 1%	5,017	-
採用權益法之投資						
美金：新台幣	84,818	29.98	2,587,831	升值 1%	-	20,703
金融負債						
貨幣性項目						
美金：新台幣	4,489	29.98	134,589	升值 1%	1,077	-
美金：人民幣	9,036	6.9640	270,908	升值 1%	2,167	-
107 年 12 月 31 日						
	外幣	匯率	帳列金額 (新台幣)	敏感性分析		
				變動幅度	損益影響	權益影響
金融資產						
貨幣性項目						
美金：新台幣	\$ 5,052	\$ 30.72	\$ 155,187	升值 1%	\$ 1,241	\$ -
美金：人民幣	21,249	6.8725	652,767	升值 1%	5,222	-
採用權益法之投資						
美金：新台幣	87,548	30.72	2,689,474	升值 1%	-	21,516
金融負債						
貨幣性項目						
美金：新台幣	5,182	30.72	159,194	升值 1%	1,274	-
美金：人民幣	9,429	6.8725	289,665	升值 1%	2,317	-

本集團貨幣性項目之匯率波動影響兌換損益之情形，經評估並無重大影響。

c. 價格風險

由於本集團持有之權益工具投資於合併資產負債表中，分類為透過其他綜合損益按公允價值衡量之金融資產，或透過損益按公允價值衡量之金融資產，因此本集團暴露於權益工具之價格風險。

本集團主要投資於國內上市櫃之權益工具，此等權益工具之價格會因該投資標的未來價值之確定性而受影響。

若該等權益價格上漲或下跌1%，108年及107年度稅後損益及稅後其他綜合損益，將因透過損益及透過其他綜合損益按公允價值衡量之金融資產之公允價值上升或下跌而分別增加(減少)631仟元、603仟元及1,144仟元、977仟元。

d. 利率風險

(a) 本集團於報導日有關附息金融工具之利率概述如下：

項 目	帳 面 金 額	
	108 年 12 月 31 日	107 年 12 月 31 日
具公允價值利率風險：		
金融資產	\$ 592,563	\$ 808,806
金融負債	(3,955,414)	(4,367,552)
淨 額	(\$ 3,362,851)	(\$ 3,558,746)
具現金流量利率風險：		
金融資產	\$ 307,537	\$ 343,143
金融負債	-	-
淨 額	\$ 307,537	\$ 343,143

(b) 具公允價值利率風險工具之敏感度分析：

本集團未將任何固定利率之金融資產及負債分類為透過損益按公允價值衡量及透過其他綜合損益按公允價值衡量之金融資產，亦未指定衍生工具（利率交換）作為公允價值避險會計模式下之避險工具。因此，報導日利率之變動將不會影響損益及其他綜合淨利。

(c) 具現金流量利率風險工具之敏感度分析：

本集團之變動利率之金融工具係屬浮動利率之資產(債務)，故市場利率變動將使其有效利率隨之變動，而使未來現金流量產生波動。市場利率每增加1%將使108年度及107年度淨利將各增加2,460仟元及2,745仟元。

(B) 信用風險

信用風險係指交易對方違反合約義務並對本集團造成財務損失之風險。本集團之信用風險，主要係來自於營運活動產生之應收款項，及投資活動產生之銀行存款及其他金融工具。營運相關信用風險與財務信用風險係分別管理。

a. 營運相關信用風險：

為維持應收帳款的品質，本集團已建立營運相關信用風險管理之程序。個別客戶的風險評估係考量包括該客戶之財

務狀況、本集團內部信用評等、歷史交易記錄及目前經濟狀況等多項可能影響客戶付款能力之因素。

b. 財務信用風險：

銀行存款及其他金融工具之信用風險，係由本集團財務部門衡量並監控。由於本集團之交易對象及履約他方均係信用良好之銀行及具投資等級以上之金融機構、公司組織及政府機關，無重大之履約疑慮，故無重大之信用風險。另本集團並無分類為按攤銷後成本及分類為透過其他綜合損益按公允價值衡量之債務工具投資。

(a) 信用集中風險

截至108年及107年12月31日，前十大客戶之應收帳款餘額占本集團應收帳款餘額之百分比分別為23.21%及29.00%，其餘應收帳款之信用集中風險相對並不重大。

(b) 預期信用減損損失之衡量

①應收帳款：係採簡化作法，請參閱附註(六)之4之說明。

②信用風險是否顯著增加之判斷依據：無。(本集團並無分類為按攤銷後成本及分類為透過其他綜合損益按公允價值衡量之債務工具投資)

(c) 本集團持有之金融資產未有任何擔保品或其他信用增強保障來規避金融資產之信用風險。

(C) 流動性風險

a. 流動性風險管理

本集團管理流動性風險之目標，係為維持營運所需之現金及約當現金、高流動性之有價證券及足夠的銀行融資額度等，以確保本集團具有充足的財務彈性。

b. 下表係按到期日及未折現之到期金額彙總列示本集團已約定還款期間之金融負債分析：

108年12月31日							
非衍生金融負債	6個月以內	6-12個月	1-2年	2-5年	超過5年	合約現金流量	帳面金額
短期借款	\$ 3,310,214	\$ -	\$ -	\$ -	\$ -	\$ 3,310,214	\$ 3,305,443
應付短期票券	650,000	-	-	-	-	650,000	649,971
應付票據	14,501	-	-	-	-	14,501	14,501
應付票據－關係人	36,660	-	-	-	-	36,660	36,660
應付帳款	742,372	-	-	-	-	742,372	742,372
應付帳款－關係人	25,619	-	-	-	-	25,619	25,619
其他應付款	459,460	-	-	-	-	459,460	459,449
其他應付款－關係人	259	-	-	-	-	259	259
存入保證金	-	15,681	8,319	-	-	24,000	24,000
合計	\$ 5,239,085	\$ 15,681	\$ 8,319	\$ -	\$ -	\$ 5,263,085	\$ 5,258,274

衍生金融負債：無。

另租賃負債到期分析資訊如下：

租賃負債	107年12月31日						折現之租賃 給付總額
	短於1年	1-5年	5-10年	10-15年	15-20年	20年以上	
\$	12,923	\$ 7,286	\$ -	\$ -	\$ -	\$ -	\$ 20,209

107年12月31日							
非衍生金融負債	6個月以內	6-12個月	1-2年	2-5年	超過5年	合約現金流量	帳面金額
短期借款	\$ 3,937,842	\$ -	\$ -	\$ -	\$ -	\$ 3,937,842	\$ 3,967,557
應付短期票券	400,000	-	-	-	-	400,000	399,995
應付票據	5,982	-	-	-	-	5,982	5,982
應付票據－關係人	67,989	-	-	-	-	67,989	67,989
應付帳款	722,732	-	-	-	-	722,732	722,732
應付帳款－關係人	16,856	-	-	-	-	16,856	16,856
其他應付款	465,900	-	-	-	-	465,900	465,900
其他應付款－關係人	201	-	-	-	-	201	201
存入保證金	-	16,372	7,339	-	-	23,711	23,711
合計	\$ 5,617,502	\$ 16,372	\$ 7,339	\$ -	\$ -	\$ 5,641,213	\$ 5,670,923

衍生金融負債：無。

本集團並不預期到期日分析之現金流量發生時點會顯著提早，或實際金額會有顯著不同。

(2) 金融工具之種類

本集團108年及107年12月31日各項金融資產及金融負債之帳面價值如下：

金融資產	108年12月31日	107年12月31日
按攤銷後成本衡量之金融資產		
現金及約當現金	\$ 503,414	\$ 602,096
應收票據及帳款(含關係人)	4,491,414	5,100,358
其他應收款(含關係人)	32,421	34,018
其他金融資產－流動	506,463	628,251
存出保證金	11,247	7,199
透過其他綜合損益按公允價值衡量之金融資產－非流動	407,708	463,573
透過損益按公允價值衡量之金融資產	63,100	60,325
金融負債		
按攤銷後成本衡量之金融負債		
短期借款	3,305,443	3,967,557
應付短期票券	649,971	399,995
應付票據及帳款(含關係人)	819,152	813,559
其他應付款(含關係人)	459,708	466,101
存入保證金	24,000	23,711

3. 公允價值資訊

(1) 本集團非以公允價值衡量之金融資產及金融負債之公允價值資訊請詳附註(十二)之3(3)說明。

(2) 公允價值之三等級定義：

第一等級：

該等級之輸入值係指工具於活絡市場中，相同工具之活絡市場公開報價。活絡市場係指符合以下所有條件之市場：在市場交易之商品具同質性；隨時可於市場中尋得具意願之買賣雙方且價格資訊可為大眾取得。本公司投資之上市櫃股票投資、受益憑證及有活絡市場公開報價之衍生工具等公允價值皆屬之。

第二等級：

該等級之輸入值除活絡市場公開報價以外之可觀察價格，包括直接(如價格)或間接(如自價格推導而來)自活絡市場取得之可觀察輸入值。

第三等級：

該等級之輸入值係指衡量公允價值之投入參數並非根據市場可取得之可觀察輸入值。

(3) 非以公允價值衡量之金融工具

本集團非以公允價值衡量之金融工具包括現金及約當現金、應收票據及款項、其他應收款、其他金融資產、存出保證金、短期借款、應付票據及款項、其他應付款及存入保證金之帳面金額係公允價值合理之近似值。

(4) 公允價值之等級資訊：

本集團之以公允價值衡量之金融工具係以重複性為基礎按公允價值衡量，而待處分資產係以非重複性為基礎按帳面金額與公允價值減出售成本孰低者衡量。本集團之公允價值等級資訊如下表所示：

項 目	108 年 12 月 31 日			合 計
	第一等級	第二等級	第三等級	
資產：				
重複性公允價值				
透過損益按公允價值衡量之金融資產				
權益證券	\$ 63,100	\$ -	\$ -	\$ 63,100
透過其他綜合損益按公允價值衡量之金融資產				
權益證券—上市(櫃)及興櫃股票	114,376	-	-	114,376
權益證券—非上市(櫃)股票	-	-	293,332	293,332
合 計	\$ 177,476	\$ -	\$ 293,332	\$ 470,808

項 目	107 年 12 月 31 日			合 計
	第一等級	第二等級	第三等級	
資產：				
重複性公允價值				
透過損益按公允價值衡量之金融資產				
權益證券	\$ 60,325	\$ -	\$ -	\$ 60,325
透過其他綜合損益按公允價值衡量之金融資產				
權益證券—上市(櫃)及興櫃股票	97,702	-	-	97,702
權益證券—非上市(櫃)股票	-	-	365,871	365,871
合 計	\$ 158,027	\$ -	\$ 365,871	\$ 523,898

(5) 以公允價值衡量之工具的公允價值評價技術：

A. 金融工具如有活絡市場公開報價時，則以活絡市場之公開報價為公允價值。主要交易所及經判斷為熱門券之中央政府債券櫃台買賣中心公告之市價，皆屬上市(櫃)權益工具及有活絡市場公開報價之債務工具公允價值之基礎。

若能及時且經常自交易所、經紀商、承銷商、產業公會、訂價服務機構或主管機關取得金融工具之公開報價，且該價格代表實際且經常發生之公平市場交易者，則該金融工具有活絡市場公開報價。如上述條件並未達成，則該市場視為不活絡。一般而言，買賣價差甚大、買賣價差顯著增加或交易量甚少，皆為不活絡市場之指標。

本集團持有之金融工具如屬有活絡市場者，其公允價值依類別及屬性列示如下：

- (A) 上市櫃公司股票：收盤價。
- (B) 封閉型基金：收盤價。
- B. 除上述有活絡市場之金融工具外，其餘金融工具之公允價值係以評價技術或參考交易對手報價取得。透過評價技術所取得之公允價值可參照其他實質上條件及特性相似之金融工具之現時公允價值、現金流量折現法或以其他評價技術，包括以合併資產負債表日可取得之市場資訊運用模型計算而得（例如櫃買中心參考殖利率曲線、Reuters 商業本票利率平均報價）。
- 本集團持有之無絡市場之未上市(櫃)公司股票主係以市場法估計公允價值，其判定係參考同類型公司評價、第三方報價、公司淨值及營運狀況評估之。
- C. 衍生金融工具之評價係根據廣為市場使用者所接受之評價模型，例如折現法及選擇權定價模型。遠期外匯合約通常係根據目前之遠期匯率評價。結構式利率衍生金融工具係依適當之選擇權定價模型(例如 Black-Scholes 模型)或其他評價方法，例如蒙地卡羅模擬(Monte Carlo simulation)。
- D. 本集團之待處分資產係採用市場法(本益比, P/E ratio)之評價技術，以市場上最近相同或類似交易之本益比作為可觀察輸入值，推算處分群組之公允價值。
- E. 本集團將信用風險評價調整納入金融工具及非金融工具公允價值計算考量，以分別反映交易對手信用風險及本公司信用品質。
- (6) 第一等級與第二等級間之移轉：無。
- (7) 第三等級之變動明細表：

項 目	權益證券
108 年 1 月 1 日	\$ 365,871
認列於其他綜合損益之利益或損失	(65,990)
本期處分(註)	(5,950)
匯率影響數	(599)
108 年 12 月 31 日	<u>\$ 293,332</u>

註：係減資退回股款。

項 目	權益證券
107 年 1 月 1 日	\$ 523,036
認列於其他綜合損益之利益或損失	(63,233)
本期處分	(93,932)
107 年 12 月 31 日	<u>\$ 365,871</u>

(8) 重大不可觀察輸入值(第三等級)之公允價值衡量之量化資訊：

	108 年 12 月 31 日		重大不可	區間	輸入值與
	公允價值	評價技術	觀察輸入值	(加權平均)	公允價值關係
非衍生金融資產：					
非上市櫃公司股票	\$ 293,332	市場法	流通性折價	10.00%-26.59%	流通性折價愈高，公允價值愈低

	107 年 12 月 31 日		重大不可	區間	輸入值與
	公允價值	評價技術	觀察輸入值	(加權平均)	公允價值關係
非衍生金融資產：					
非上市櫃公司股票	\$ 365,871	市場法	流通性折價	10.00%-32.28%	流通性折價愈高，公允價值愈低

(9) 公允價值歸類於第三等級之評價流程：

本集團對於公允價值歸類於第三等級之評價流程係由財會部門負責進行金融工具之獨立公允價值驗證，藉獨立來源資料使評價結果貼近市場狀態、確認資料來源係獨立、可靠、與其他資源一致以及代表可執行價格，並定期校準評價模型、進行回溯測試、更新評價模型所需輸入值及資料及其他任何必要之公允價值調整，以確保評價結果係屬合理。

(10) 對第三等級之公允價值衡量、公允價值對合理可能替代假設之敏感度分析：

		變動	108 年 12 月 31 日			
			認列於損益		認列於其他綜合損益	
			有利變動	不利變動	有利變動	不利變動
金融資產		輸入值				
權益工具						
未上市櫃公司股票	流通性折價	1%	\$ -	\$ -	\$ -	(\$ 1,678)
		-1%	\$ -	\$ -	\$ 1,746	\$ -

		變動	107 年 12 月 31 日			
			認列於損益		認列於其他綜合損益	
			有利變動	不利變動	有利變動	不利變動
金融資產		輸入值				
權益工具						
未上市櫃公司股票	流通性折價	1%	\$ -	\$ -	\$ -	(\$ 2,920)
		-1%	\$ -	\$ -	\$ 2,965	\$ -

(十三) 附註揭露事項

1. 重大交易事項相關資訊(合併沖銷前)

- (1) 資金貸與他人者：附表一。
- (2) 為他人背書保證者：附表二。
- (3) 期末持有有價證券者：附表三。

- (4) 累積買進或賣出同一有價證券之金額達新台幣三億元或實收資本額百分之二十以上者：無。
 - (5) 取得不動產之金額達新台幣三億元或實收資本額百分之二十以上者：無。
 - (6) 處分不動產之金額達新台幣三億元或實收資本額百分之二十以上者：無。
 - (7) 與關係人進、銷貨之金額達新台幣一億元或實收資本額百分之二十以上者：附表四。
 - (8) 應收關係人款項達新台幣一億元或實收資本額百分之二十以上者：無。
 - (9) 從事衍生性商品交易：無。
 - (10) 母子公司間業務關係及重要交易往來情形：附表五。
- 2. 轉投資事業相關資訊(合併沖銷前)：附表六。
 - 3. 大陸投資資訊(合併沖銷前)：附表七。

春源鋼鐵工業股份有限公司及其子公司
資金貸與他人者
民國108年12月31日

編號	貸出資金 之公司	貸與對象	往來科目	是否為關係人	本期最高餘額	期末餘額	本期實際 動支餘額	利率區間	資金貸與 性質 (註1)	業務往來 金額	有短期融通 資金必要之 原因	提列備抵 損失金額	擔保品			對個別對象 資金貸與餘額 (註2)	資金貸與 總限額 (註2)
													名稱	價值			
1	深圳春源鋼鐵工業有限公司	深圳宏源金屬工業有限公司	其他應收款－關係人	是	\$ 172,400	\$ 172,400	\$ 172,400	4.35%	1	\$ 44,038	營運週轉	\$ -	-	\$ -	-	\$ 172,400	\$ 319,927

單位：新台幣仟元

註1：資金貸與性質：

- (1)有業務往來者填1。
- (2)有短期融通資金之必要者填2。

註2：深圳春源鋼鐵工業有限公司對單一企業資金貸與之限額及資金貸與最高限額之計算方式如下：

- (1)深圳春源鋼鐵工業有限公司資金貸與他人之總額以不超過深圳春源鋼鐵工業有限公司淨值之百分之四十為限。
- (2)深圳春源鋼鐵工業有限公司資金貸與個別對象之限額如下：

A. 子公司或母公司：以不超過深圳春源鋼鐵工業有限公司淨值之百分之四十為限。

B. 有業務往來者：累積貸與金額以不超過最近一年度與其業務往來交易總額，但如為深圳春源鋼鐵工業有限公司之關係企業不得超過人民幣40,000仟元，且不得超過深圳春源鋼鐵工業有限公司淨值之百分之四十為限。

附表二

春源鋼鐵工業股份有限公司及其子公司
為他人背書保證
民國108年12月31日

為他人背書者		被背書保證對象		對單一企業 背書保證 限額 (註2、註3)	本期最高背 書保證餘額 (註2)	期末背書 保證餘額	實際動支 餘額	以財產擔 保之背書 保證金額	累計背書保證金額 佔最近期財務報表 淨值之比率	背書保證 最高限額 (註2)	屬母公司 對子公司 背書保證	屬子公司 對母公司 背書保證	屬對大陸 地區背書 保證
編號 (註1)	公司名稱	公司名稱	與本公司 之關係										
0	春源鋼鐵工業股份有限公司	春源營造股份有限公司	基於有業務關係及承攬工程需要之同業間依合約規定互保之公司	對有業務關係及承攬工程需要之同業互保公司背書保證之金額以不超過最近期經會計師簽證或核閱之財務報表淨值\$10,068,934為限	\$ 707,000	\$ 707,000	\$ 707,000	\$ -	7.02%	本公司對外背書保證最高限額以不超過最近期經會計師簽證或核閱之財務報表淨值\$10,068,934為限	否	否	否
1	深圳春源鋼鐵工業有限公司	深圳宏源金屬工業有限公司	1.有業務往來之公司。 2.直接及間接對公司持有表決權之股份超過百分之五十之公司。	1,648,900	1,558,960	1,558,960	1,045,590	\$ -	194.91%	2,013,787	否	否	是

單位：新台幣仟元

註1：編號欄之說明如下：

(1)發行人填0。

(2)被投資公司按公司別由阿拉伯數1開始依序編號。

註2：深圳春源鋼鐵工業有限公司對單一企業背書保證之限額及背書保證最高限額之計算方式如下：

(1)深圳春源鋼鐵工業有限公司對外背書保證之總額或深圳春源鋼鐵工業有限公司及子公司整體得為背書保證之總額，以不超過春源鋼鐵工業股份有限公司淨值百分之二十為限。

(2)深圳春源鋼鐵工業有限公司及子公司整體對單一企業得背書保證之限額如下：

A.有業務往來之公司：以不超過被保證公司與深圳春源鋼鐵工業有限公司最近一年度業務往來金額，但如為深圳春源鋼鐵工業有限公司之關係企業不得超過美金55,000仟元，且不得超過春源鋼鐵工業股份有限公司淨值之百分之二十為限。

B.深圳春源鋼鐵工業有限公司之母公司或子公司：以不超過春源鋼鐵工業股份有限公司淨值之百分之二十為限。

註3：基於承攬工程需要之同業間或共同起造人間佔合約規定互保或因共同投資關係，由全體出資股東依其持股比例對被投資公司背書保證者；以不超過春源鋼鐵工業股份有限公司淨值為限。

春源鋼鐵工業股份有限公司及其子公司
期末持有有價證券者(不包含投資子公司、關聯企業及合資控制部分)

民國108年12月31日

單位：新台幣仟元

持有之公司	有價證券種類及名稱	與有價證券 發行人關係	帳列科目	期		末		備註
				單位數/股數	帳面金額	持股比例%	公允價值	
春源鋼鐵工業股份有限公司	聯華電子股份有限公司	—	透過損益按公允價值衡量之金融資產-流動	7,994	\$ 132	-	\$ 132	
	富邦金控股份有限公司-普通股	—	透過損益按公允價值衡量之金融資產-流動	830,398	38,530	-	38,530	
	中國鋼鐵股份有限公司	—	透過損益按公允價值衡量之金融資產-流動	515,613	12,323	-	12,323	
	台灣光罩股份有限公司	—	透過損益按公允價值衡量之金融資產-流動	207,663	7,154	-	7,154	
	富邦金控股份有限公司-甲特別股	—	透過損益按公允價值衡量之金融資產-流動	36,515	2,388	-	2,388	
	富邦金控股份有限公司-乙特別股	—	透過損益按公允價值衡量之金融資產-流動	40,010	2,573	-	2,573	
	和貿國際股份有限公司	—	透過其他綜合損益按公允價值衡量之金融資產-非流動	595,000	9,247	5.00	9,247	
	CHUNG MAO TRADING (BVI) CORPORATION	—	透過其他綜合損益按公允價值衡量之金融資產-非流動	37,650	2,154	7.50	2,154	
	德安創業投資股份有限公司	—	透過其他綜合損益按公允價值衡量之金融資產-非流動	3,150,000	9,663	10.00	9,663	
	尚揚創業投資股份有限公司	—	透過其他綜合損益按公允價值衡量之金融資產-非流動	1,693,440	17,155	6.42	17,155	
	公信電子股份有限公司	—	透過其他綜合損益按公允價值衡量之金融資產-非流動	9,645	219	-	219	
	協泰生化科技股份有限公司	—	透過其他綜合損益按公允價值衡量之金融資產-非流動	120,339	-	-	-	
	全球傳動科技股份有限公司	—	透過其他綜合損益按公允價值衡量之金融資產-非流動	100,000	5,190	-	5,190	
	CHINA STEEL SUMIKIN VIETNAM JOINT STOCK COMPANY	—	透過其他綜合損益按公允價值衡量之金融資產-非流動	18,368,000	234,952	2.00	234,952	
新加春宇投資企業私人有限公司	建台水泥股份有限公司	—	透過其他綜合損益按公允價值衡量之金融資產-非流動	823	-	-	-	
	Lion Corp. Berhad	—	透過其他綜合損益按公允價值衡量之金融資產-非流動	890,400	-	0.07	-	
	中宇環保工程股份有限公司	—	透過其他綜合損益按公允價值衡量之金融資產-非流動	2,990,772	104,976	2.42	104,976	
	新鉅科技股份有限公司	—	透過其他綜合損益按公允價值衡量之金融資產-非流動	43,384	3,991	-	3,991	
	United Steel International Development Corporation	—	透過其他綜合損益按公允價值衡量之金融資產-非流動	1,500,000	20,161	-	20,161	

附表四

春源鋼鐵工業股份有限公司及其子公司
與關係人進、銷貨交易金額達新台幣一億元或實收資本額百分之二十以上者
民國108年度

單位：新台幣仟元

進銷貨之公司	交易對象	關係	交 易 情 形			交易條件與一般交易 不同之情形及原因		應收(付)票據、帳款		備註
			進(銷)貨	金 額	佔總進(銷) 貨之比率%	授信期間	單價	餘 數	佔總應收(付) 票據、帳款 之比率%	
上海華藤金屬 加工有限公司	廈門春源精密 機械有限公司	聯屬公司	銷貨收入	\$ 161,593	9.09%	一般銷貨 30~ 40 天；代採買 120 天	同	應收帳款\$ 99,401 應收票據\$ 2,919	15.66% 4.40%	

財務概況

附表五

春源鋼鐵工業股份有限公司及其子公司 母子公司間業務關係及重要交易往來情形 民國108年12月31日

單位：新台幣仟元

編號 (註一)	交易人名稱	交易往來 對象	與交易人 之關係 (註二)	交 易 往 來 情 形			
				科 目	金 額	交易條件	佔合併總營收 或總資產 之比率％ (註三)
0	春源鋼鐵工業股份有限公司	上海華藤金屬加工有限公司	母公司對子公司	其他應收款	5,067	合約議定	0.03
0	春源鋼鐵工業股份有限公司	上海華藤金屬加工有限公司	母公司對子公司	應收帳款	1,781	交易條件(價格、收款)與一般廠商之交易條件相同	0.01
0	春源鋼鐵工業股份有限公司	上海華藤金屬加工有限公司	母公司對子公司	營業收入	3,194	交易條件(價格、收款)與一般廠商之交易條件相同	0.02
0	春源鋼鐵工業股份有限公司	上海華藤金屬加工有限公司	母公司對子公司	其他收入	5,067	合約議定	0.03
0	春源鋼鐵工業股份有限公司	深圳宏源金屬工業有限公司	母公司對子公司	其他應收款	5,453	合約議定	0.03
0	春源鋼鐵工業股份有限公司	深圳宏源金屬工業有限公司	母公司對子公司	其他收入	3,780	合約議定	0.02
0	春源鋼鐵工業股份有限公司	深圳宏源金屬工業有限公司	母公司對子公司	營業收入	2,479	交易條件(價格、收款)與一般廠商之交易條件相同	0.01
0	春源鋼鐵工業股份有限公司	深圳春源鋼鐵工業有限公司	母公司對子公司	其他應收款	4,688	合約議定	0.03
0	春源鋼鐵工業股份有限公司	深圳春源鋼鐵工業有限公司	母公司對子公司	其他收入	2,036	合約議定	0.01
0	春源鋼鐵工業股份有限公司	廈門春源精密電機有限公司	母公司對子公司	其他應收款	3,871	合約議定	0.02
0	春源鋼鐵工業股份有限公司	廈門春源精密電機有限公司	母公司對子公司	其他收入	2,518	合約議定	0.01
0	春源鋼鐵工業股份有限公司	青島春源精密電機有限公司	母公司對子公司	其他收入	4,467	合約議定	0.03
1	深圳春源鋼鐵工業有限公司	深圳宏源金屬工業有限公司	子公司對子公司	勞務收入	3,094	交易條件(價格、收款)與一般廠商之交易條件相同	0.02
1	深圳春源鋼鐵工業有限公司	深圳宏源金屬工業有限公司	子公司對子公司	租金收入	25,767	合約議定	0.15
1	深圳春源鋼鐵工業有限公司	深圳宏源金屬工業有限公司	子公司對子公司	營業收入	5,441	交易條件(價格、收款)與一般廠商之交易條件相同	0.03
1	深圳春源鋼鐵工業有限公司	深圳宏源金屬工業有限公司	子公司對子公司	其他應收款	184,174	合約議定	1.07
1	深圳春源鋼鐵工業有限公司	深圳宏源金屬工業有限公司	子公司對子公司	利息收入	6,274	合約議定	0.04
1	深圳春源鋼鐵工業有限公司	上海華藤金屬加工有限公司	子公司對子公司	營業收入	2,394	交易條件(價格、收款)與一般廠商之交易條件相同	0.01
1	深圳春源鋼鐵工業有限公司	上海華藤金屬加工有限公司	子公司對子公司	應收帳款	638	交易條件(價格、收款)與一般廠商之交易條件相同	0.00
2	上海華藤金屬加工有限公司	青島春源精密電機有限公司	子公司對子公司	營業收入	814	交易條件(價格、收款)與一般廠商之交易條件相同	0.00
2	上海華藤金屬加工有限公司	青島春源精密電機有限公司	子公司對子公司	其他應收款	15	合約議定	0.00
2	上海華藤金屬加工有限公司	深圳宏源鋼鐵工業有限公司	子公司對子公司	營業收入	18,617	交易條件(價格、收款)與一般廠商之交易條件相同	0.11
2	上海華藤金屬加工有限公司	深圳宏源鋼鐵工業有限公司	子公司對子公司	應收帳款	9,630	交易條件(價格、收款)與一般廠商之交易條件相同	0.06
2	上海華藤金屬加工有限公司	廈門春源精密電機有限公司	子公司對子公司	應收帳款	99,401	交易條件(價格、收款)與一般廠商之交易條件相同	0.58
2	上海華藤金屬加工有限公司	廈門春源精密電機有限公司	子公司對子公司	其他應收款	58	合約議定	0.00

2	上海華藤金屬加工有限公司	廈門春源精密機電有限公司	子公司對子公司	營業收入	161,593	交易條件(價格、收款)與一般廠商之交易條件相同	0.97
2	上海華藤金屬加工有限公司	廈門春源精密機電有限公司	子公司對子公司	應收票據	2,919	交易條件(價格、收款)與一般廠商之交易條件相同	0.00
2	上海華藤金屬加工有限公司	深圳春源鋼鐵工業有限公司	子公司對子公司	其他應收款	22	合約議定	0.00
3	深圳宏源金屬工業有限公司	上海華藤金屬加工有限公司	子公司對子公司	營業收入	6,331	交易條件(價格、收款)與一般廠商之交易條件相同	0.04
3	深圳宏源金屬工業有限公司	上海華藤金屬加工有限公司	子公司對子公司	應收帳款	3,217	交易條件(價格、收款)與一般廠商之交易條件相同	0.02
3	深圳宏源金屬工業有限公司	上海華藤金屬加工有限公司	子公司對子公司	其他應收款	28	合約議定	0.00
3	深圳宏源金屬工業有限公司	上海華藤金屬加工有限公司	子公司對子公司	營業收入	21,090	交易條件(價格、收款)與一般廠商之交易條件相同	0.13
3	深圳宏源金屬工業有限公司	廈門春源精密機電有限公司	子公司對子公司	營業收入	1,201	交易條件(價格、收款)與一般廠商之交易條件相同	0.01
3	深圳宏源金屬工業有限公司	廈門春源精密機電有限公司	子公司對子公司	應收帳款	881	交易條件(價格、收款)與一般廠商之交易條件相同	0.01
3	深圳宏源金屬工業有限公司	廈門春源精密機電有限公司	子公司對子公司	其他應收款	9	合約議定	0.00
3	深圳宏源金屬工業有限公司	廈門春源精密機電有限公司	子公司對子公司	營業收入	2,675	交易條件(價格、收款)與一般廠商之交易條件相同	0.02
3	深圳宏源金屬工業有限公司	青島春源精密機電有限公司	子公司對子公司	其他應收款	19	合約議定	0.00
3	深圳宏源金屬工業有限公司	青島春源精密機電有限公司	子公司對子公司	營業收入	2,357	交易條件(價格、收款)與一般廠商之交易條件相同	0.01
3	深圳宏源金屬工業有限公司	深圳春源鋼鐵工業有限公司	子公司對子公司	營業收入	742	交易條件(價格、收款)與一般廠商之交易條件相同	0.00
4	廈門春源精密機電有限公司	上海華藤金屬加工有限公司	子公司對子公司	營業收入	2,000	交易條件(價格、收款)與一般廠商之交易條件相同	0.01
4	廈門春源精密機電有限公司	上海華藤金屬加工有限公司	子公司對子公司	其他應收款	10	合約議定	0.00
4	廈門春源精密機電有限公司	深圳宏源鋼鐵工業有限公司	子公司對子公司	營業收入	666	交易條件(價格、收款)與一般廠商之交易條件相同	0.00
4	廈門春源精密機電有限公司	青島春源精密機電有限公司	子公司對子公司	其他應收款	156	合約議定	0.00
4	廈門春源精密機電有限公司	春源鋼鐵工業股份有限公司	子公司對母公司	其他應收款	125	合約議定	0.00
5	青島春源精密機電有限公司	深圳宏源鋼鐵工業有限公司	子公司對子公司	其他應收款	4	合約議定	0.00
5	青島春源精密機電有限公司	上海華藤金屬加工有限公司	子公司對子公司	營業收入	875	交易條件(價格、收款)與一般廠商之交易條件相同	0.01
5	青島春源精密機電有限公司	廈門春源精密機電有限公司	子公司對子公司	其他應收款	6	交易條件(價格、收款)與一般廠商之交易條件相同	0.00
5	青島春源精密機電有限公司	上海華藤金屬加工有限公司	子公司對子公司	其他收入	1,206	交易條件(價格、收款)與一般廠商之交易條件相同	0.01
5	青島春源精密機電有限公司	深圳宏源鋼鐵工業有限公司	子公司對子公司	其他收入	266	交易條件(價格、收款)與一般廠商之交易條件相同	0.00

註一：母公司及子公司相互間之業務往來資訊應分別於編號欄註明，編號之填寫方法如下：

1. 母公司填0。
2. 子公司依公司別由阿拉伯數字1開始依序編號。

註二：與交易人之關係有以下三種，標示種類即可：

1. 母公司對子公司。
2. 子公司對母公司。
3. 子公司對子公司。

註三：交易往來金額佔合併總營收或總資產比率之計算，若屬資產負債項目者，以期末餘額佔合併總資產之方式計算；若屬損益項目者，以期中累積金額佔合併總營收之方式計算。

註四：本表之重要交易往來情形得由公司依重大性原則決定是否須列示。

春源鋼鐵工業股份有限公司及其子公司
轉投資事項相關資訊(不含大陸被投資公司)

民國108年12月31日

單位：美元仟元

投資公司名稱	被投資公司名稱	所 在 地 區	主要營業項目	原始投資金額		期 末 持 有		被投資公司 本期損益	本期認列之 投資損益	備註
				本期期末	去年年底	股 數	比 例			
春源鋼鐵工業股份有限公司	春源營造股份有限公司	台北市復興北路502號3樓之1	營造業；有關營造鋼鐵結構、橋樑工程之設計施工業務。	\$ 59,635	\$ 59,635	20,729,909	26.33	\$ 249,437	\$ 8,207	
	新加坡春宇投資企業私人有限公司	6 Shenton Way #38-01 QUE Downtown Singapore 068809	一般投資業	1,257,123	1,257,123	61,739,835	100.00	2,587,831	5,002	
	春翔欣業股份有限公司	桃園市龍潭區聖亭路八德段236-2號	汽車用鉸金零件、沖壓零件、模具、夾具及檢查量具製造、銷售、租賃及修理。	68,568	68,568	6,856,000	48.97	243,484	53,806	26,349
新加坡春宇投資企業私人有限公司	維京春源投資股份有限公司	Intershore Chambers, P.O. Box 4342, Road nds Town, Tortola, British Virgin Islands	一般投資業	USD 21,630	USD 21,630	-	100.00	USD 52,351	USD 526	

附表七
(1)

春源鋼鐵工業股份有限公司及其子公司
赴大陸投資相關資訊彙總表

民國108年12月31日

單位：新台幣仟元
美元仟元

大陸被投資公司 名稱	主要營業項目	實收資本額	投資方式 (註1)	本期期初自 台灣匯出累 積投資金額	本期匯出或 收回投資金額		本期期末自 台灣匯出累 積投資金額	被投資公司 本期損益	本公司直接 或間接投資 之持股比例	本期認列 投資損益 (註2)	期末投資 帳面價值	截至本期止已 匯回投資收益
					匯出	收回						
深圳春源鋼鐵 工業有限公司	1.生產矽鋼捲銑製之變壓器 零件及轉子、定子。 2.提高經營效益，擴大市場 規模。	\$ 729,738 (註6、7) (USD 23,800)	(二)	\$ 316,773 (USD 10,630)	\$ -	\$ -	\$ 316,773 (USD 10,630)	\$ 13,517 USD 445	78.52%	(-)之2 \$ 10,614 USD 350	\$ 628,016 USD 20,948	\$ -
上海春源鋼鐵 工業有限公司	1.海運用貨櫃之貨櫃角。 2.提高經營效益，擴大市場 規模。	158,238 (USD 6,000)	(二)	126,565 (USD 4,800)	-	-	126,565 (USD 4,800)	1,131 USD 37	80.00%	(-)之2 905 USD 30	216,383 USD 7,218	158,545 USD 5,212
上海華藤金屬 加工有限公司	1.生產矽鋼捲銑製之變壓器 零件及轉子、定子、家電 機殼、辦公傢俱及自行車 用銅板之加工銷售。 2.提高經營效益，擴大市場 規模。	799,583 (USD 24,800)	(二)	249,739 (USD 8,000)	-	-	249,739 (USD 8,000)	20,980 USD 691	80.59%	(-)之2 16,908 USD 557	898,771 USD 29,979	-
深圳宏源金屬 工業有限公司	生產經營鍍鋅板、塗層板、 鋁板及其他金屬板(冷軋鋼 板、熱軋鋼板、鍍鋅錫板， 不含配套及出口許可證管 理商品。)	153,036 (註4、8、9) (USD 4,680)	(三) (註4、8、9)	68,477 (USD 2,143)	-	-	68,477 (USD 2,143)	7,084 USD 233	81.38%	(-)之2 5,765 USD 190	181,182 USD 6,043	-
青島春源精密 機電有限公司	新型機電元件、精沖模及其 他相關金屬製品生產。	592,009 (註5) (USD 18,000)	(二)	216,497 (USD 6,700)	-	-	216,497 (USD 6,700)	3,218 (USD 106)	95.00%	(-)之2 (3,057) (USD 101)	561,369 USD 18,725	-
廈門春源精密 機電有限公司	新型機電元件、精沖模、顯 示屏、投影儀配件及其他相 關金屬製品生產、加工。	463,964 (註10) (USD 16,000)	(二)	278,266 (USD 9,450)	-	-	278,266 (USD 9,450)	42,089 (USD 1,387)	61.00%	(-)之2 (25,675) (USD 846)	68,629 USD 2,289	-

本期期末累計自台灣匯出 赴大陸地區投資金額	經濟部核准投資金額	依經濟部投資審議會規定 赴大陸地區投資限額(註3)
\$1,256,317	\$1,256,317	\$6,370,410

註1：投資方式區分為下列三種，標示種類別即可：

- (一) 直接赴大陸地區從事投資。
- (二) 透過第三地區公司再投資大陸。
- (三) 其他方式。

註2：本期認列投資損益欄中，投資損益認列基礎分為下列三種，應予註明：

- (一) 若屬籌備中，尚無投資損益者，應予註明。
- (二) 投資損益認列基礎分為下列三種，應予註明。

- 1. 經與中華民國會計師事務所所有合作關係之國際性會計師事務所查核簽證之財務報表。
- 2. 經台灣母公司簽證會計師查核簽證之財務報表。
- 3. 其他。

註3：依經濟部投資審議會規定，計算對大陸投資累計金額或比例上限為淨值或合併淨值之百分之六十(較高者)。

註4：91年度係以經由第三地區投資事業新加坡春宇投資企業私人有限公司轉投資45%之股數，另以間接在大陸地區投資深圳春源鋼鐵工業有限公司西元2001年之盈餘再轉投資深圳宏源金屬工業有限公司25%之股數，並無資金匯出之情形。

註5：94年4月經經濟部投資審議會核准透過第三地區新加坡春宇投資企業私人有限公司投資青島春源鋼鐵工業有限公司USD17,100仟元；該公司於94年6月30日取得營業執照，登記實收資本USD18,000仟元。

新加坡春宇投資企業私人有限公司依大陸地區資金到位情形，將上述資金加上其直接及間接投資大陸子公司歷年所獲配之盈餘，透過維京春源投資股份有限公司再轉投資青島春源鋼鐵工業有限公司，截至107年12月31日止累計已匯出資金USD17,100仟元。

註6：96年7月經經濟部投資審議會核准增資USD5,250仟元。上述資金係透過新加坡春宇投資企業私人有限公司直接匯出，其中USD2,000仟元係直接及間接投資大陸子公司歷年所獲配之盈餘，透過維京春源投資股份有限公司再轉投資深圳春源鋼鐵工業有限公司。

註7：97年7月經經濟部核准增資USD2,850仟元。上述資金以本公司增資新加坡春宇投資企業私人有限公司，並加計其歷年直接及間接投資大陸子公司所獲配盈餘USD1,000仟元標購大陸地區深圳中核集團所持有深圳春源鋼鐵工業有限公司14.12%之股權。

註8：97年度深圳春源鋼鐵工業有限公司以其自有資金標購大陸地區深圳中核集團所持有深圳宏源金屬工業有限公司15%之股權。

註9：99年3月經經濟部投資審議會核准增資USD2,500仟元，截至108年12月31日止已匯出資金USD2,143仟元。上述資金係以本公司增資新加坡春宇投資企業私人有限公司，並直接匯出轉投資深圳宏源鋼鐵工業有限公司取得45.79%之股權。

註10：100年6月經經濟部投資審議會核准透過第三地區新加坡春宇投資企業私人有限公司投資廈門春源精密機電有限公司USD16,000仟元；102年4月經經濟部投資審議會核准修減為USD9,450元，截至108年12月31日止已匯出資金USD9,450仟元。

(2) 與大陸投資公司間接由第三地區事業所發生之重大交易事項：

本集團108年度與大陸被投資公司直接或間接之重大交易事項，請詳「重大交易事項相關資訊」以及「母子公司間業務關係及重要交易往來情形」之說明。

(十四)部門資訊

1. 本集團目前有六個應報導部門即營建事業部、第一事業部、第二事業部、青島春源、上海華藤及深圳春源。

主要業務如下：

營建事業部—承接各種大型營建工程(大樓、廠房、橋樑及設備)。

第一事業部—生產加工及銷售各式熱軋鋼板、冷軋鋼板、鍍面鋼板和鋁品材料。

第二事業部—生產及銷售適用於各式變壓器、安定器等之EI片、生產及銷售各式馬達、定、轉子鐵芯、製造銷售各式模具、生產及銷售合金之工具鋼及構造鋼(圓棒、板材)之特殊鋼材、提供雷射切割、剪、沖、壓、焊、成形等金屬專業加工服務及規劃、設計製造安裝及銷售各式機械式及電控式移動櫃與輕、中、重型物料架等物流倉儲設備。

青島春源—新型機電元件、精沖模及其他相關金屬製品生產及銷售。

上海華藤—生產加工及銷售冷軋矽鋼片、各種金屬材料及轉子、定子。

深圳春源—生產及銷售矽鋼捲衝製之變壓器零件、轉子、定子及其他金屬製品。

2. 本集團主要部門別資訊之基礎：

(1) 台灣地區：係以策略性事業單位為基礎，各有其管理團隊及提供不同產品及勞務，由於每一策略性事業單位需要不同之技術及行銷策略，故該策略性事業單位分別管理及呈報營運決策者。

(2) 大陸地區：係以區域營運單位為基礎，該營運單位各有其管理團隊分別管理及呈報營運決策者。

3. 本集團未分攤所得稅費用(利益)或非經常發生之損益至應報導部門。此外，並非所有應報導部門之損益均包含折舊與攤銷外之重大非現金項目。報導之金額與營運決策者使用之報告一致。

除每一營運部門之退休金費用係以現金基礎認列及衡量外，營運部門之會計政策皆與母公司所述之重要會計政策彙總相同。本集團營運部門損益係以稅前營業損益(不包括非經常發生之損益及匯兌損益)衡量，並作為評估績效之基礎。本集團將部門間之銷售及移轉，視為與第三人間之交易。以現時市價衡量。

4. 營運部門別資訊如下：

(1) 108年度

	單位：新台幣仟元						
	營建事業部	第一事業部	第二事業部	青島春源	上海華藤	深圳春源	其他部門 調節及銷除
營業收入：							合計
來自外部客戶收入	\$ 3,837,949	\$ 6,074,432	\$ 2,807,693	\$ 685,585	\$ 1,597,429	\$ 223,748	\$ 1,508,175
部門間收入	-	572,280	50,981	2,348	181,024	10,930	31,582
收入合計	\$ 3,837,949	\$ 6,646,712	\$ 2,858,674	\$ 687,933	\$ 1,778,453	\$ 234,678	\$ 1,539,757
折舊及攤提	70,978	34,823	60,860	25,832	27,386	13,127	51,262
利息費用	684	1,845	2,040	1,766	2,675	-	44,368
採權益法認列之投資(損)益	-	-	-	-	-	1,320	59,947
利息收入	-	6	-	190	1,317	6,318	10,220
部門損益	\$ 62,503	\$ 63,848	\$ 97,577	\$ 5,440	\$ 28,784	\$ 18,595	\$ 57,332
資產							
非流動資產資本支出	-	-	-	9,817	96,542	1,231	248,959
採權益法之長期股權投資	-	-	-	-	-	47,334	4,584,196
部門資產	\$ 4,730,837	\$ 2,611,178	\$ 1,503,255	\$ 642,402	\$ 1,327,242	\$ 846,467	\$ 12,587,007
負債							
部門負債	\$ 782,345	\$ 363,218	\$ 364,202	\$ 51,486	\$ 212,004	\$ 46,651	\$ 5,147,650
							\$ 379,207
							\$ 6,588,349

(2) 107年度

	單位：新台幣仟元						
	營建事業部	第一事業部	第二事業部	青島春源	上海華藤	深圳春源	其他部門 調節及銷除 合計
營業收入：							
來自外部客戶收入	\$ 4,487,932	\$ 6,207,365	\$ 3,303,162	\$ 652,928	\$ 1,742,723	\$ 368,955	\$ 1,747,524 \$ - \$ 18,510,589
部門間收入	-	634,453	49,926	8,628	154,856	20,664	34,415 (902,942) -
收入合計	\$ 4,487,932	\$ 6,841,818	\$ 3,353,088	\$ 661,556	\$ 1,897,579	\$ 389,619	\$ 1,781,939 (\$ 902,942) \$ 18,510,589
折舊及攤提	65,112	29,733	55,182	26,305	32,516	14,654	61,053 - 284,555
利息費用	396	1,851	4,004	3,622	2,838	-	51,381 - 64,092
採權益法認列之投資(損)益	-	-	-	-	-	252 (2,236) (7,479) (9,463)
利息收入	-	5	12	205	1,465	3,537	13,323 - 18,547
部門損益	\$ 47,390	\$ 80,952	\$ 154,363	\$ 16,973	\$ 22,177	\$ 35,836	\$ 2,596 (\$ 7,479) \$ 313,670
資產							
非流動資產資本支出	-	-	-	33,323	42,507	1,176	370,582 - 447,588
採權益法之長期股權投資	-	-	-	-	-	47,805	4,867,132 (4,456,989) 457,948
部門資產	\$ 3,982,759	\$ 2,822,343	\$ 1,759,236	\$ 700,995	\$ 1,384,182	\$ 881,714	\$ 13,500,370 (\$ 7,242,628) \$ 17,788,971
負債							
部門負債	\$ 615,359	\$ 411,543	\$ 368,240	\$ 84,156	\$ 247,563	\$ 65,007	\$ 5,434,411 (\$ 337,200) \$ 6,889,079

財務概況

5. 地區別資訊

	來自外部客戶收入		非流動資產	
	108 年 度	107 年 度	108 年 度	107 年 度
台灣	\$ 12,111,604	\$ 13,522,747	\$ 4,353,756	\$ 4,284,511
亞洲	4,623,407	4,987,842	839,097	865,971
合計	<u>\$ 16,735,011</u>	<u>\$ 18,510,589</u>	<u>\$ 5,192,853</u>	<u>\$ 5,150,482</u>

6. 產品別資訊

產 品	108 年 度	107 年 度
營建	\$ 3,749,325	\$ 4,461,320
鋼板	8,162,596	8,354,192
特殊鋼帶板	1,083,460	1,159,056
矽鋼材	2,716,438	3,011,877
特殊鋼品	850,310	1,299,086
加工	111,399	101,625
其他	61,483	123,433
合 計	<u>\$ 16,735,011</u>	<u>\$ 18,510,589</u>

7. 重要客戶資訊

合併銷貨收入總額百分之十以上之客戶：無。

五、最近年度經會計師查核簽證之公司個體財務報告



國富浩華聯合會計師事務所
Crowe (TW) CPAs
10541台北市松山區復興北路
369號10樓
10F., No.369, Fusing N. Rd.,
Songshan Dist.,
Taipei City 10541, Taiwan
Tel +886 2 87705181
Fax +886 2 87705191
www.crowe.tw

會計師查核報告

春源鋼鐵工業股份有限公司 公鑒

查核意見

春源鋼鐵工業股份有限公司民國108年及107年12月31日之個體資產負債表，暨民國108年及107年1月1日至12月31日之個體綜合損益表、個體權益變動表、個體現金流量表，以及個體財務報告附註(包括重大會計政策彙總)，業經本會計師查核竣事。

依本會計師之意見，上開個體財務報告在所有重大方面係依照證券發行人財務報告編製準則編製，足以允當表達春源鋼鐵工業股份有限公司民國108年及107年12月31日之個體財務狀況，暨民國108年及107年1月1日至12月31日之個體財務績效及個體現金流量。

查核意見之基礎

本會計師係依照會計師查核簽證財務報表規則及一般公認審計準則執行查核工作。本會計師於該等準則下之責任將於會計師查核個體財務報告之責任段進一步說明。本會計師所隸屬事務所受獨立性規範之人員已依會計師職業道德規範，與春源鋼鐵工業股份有限公司保持超然獨立，並履行該規範之其他責任。本會計師相信已取得足夠及適切之查核證據，以作為表示查核意見之基礎。

關鍵查核事項

關鍵查核事項係指依本會計師之專業判斷，對春源鋼鐵工業股份有限公司民國108年度個體財務報告之查核最重要之事項。該等事項已於查核個體財務報告整體及形成查核意見之過程中予以因應，本會計師並不對該等事項單獨表示意見。茲對春源鋼鐵工業股份有限公司民國108年度個體財務報告之關鍵查核事項敘明如下：

一、存貨之評價

有關存貨之會計政策請詳個體財務報告附註(四)之7，存貨評價估計減損之會計估計及假設請詳個體財務報告附註(五)之2之(7)說明。

關鍵查核事項之說明：

春源鋼鐵工業股份有限公司民國108年12月31日之存貨淨額為2,521,622仟元(已扣除備抵存貨跌價損失24,478仟元)，存貨主要為鋼板及鋼結構原料等庫存。因經濟環境變動及生產技術更新或上游原物料價格波動，致原有之產品可能過時或不再符合市場需求，其相關產品的銷售需求及價格可能會有劇烈波動，由於存貨評價攸關重大判斷與估計，因是將存貨之評價認定為關鍵查核事項。



因應之查核程序：

本會計師藉由執行內部控制測試以了解春源鋼鐵工業股份有限公司存貨之估計減損評估方法及相關控制制度之設計與執行情形。此外，本會計師亦執行下列主要查核程序：評估存貨評價會計政策之合理性；檢視存貨庫齡報表，分析存貨庫齡變化情形，評估存貨評價是否已依會計政策處理；瞭解並評估管理階層所採用之淨變現價值基礎之合理性，再選定樣本，核對相關憑證測試其金額正確性，並評估管理階層針對有關存貨後續評價之揭露是否允當。

二、工程收入認列

有關工程收入認列之會計政策請詳個體財務報告附註(四)之17，收入相關揭露請詳附註(六)之20。

關鍵查核事項說明

春源鋼鐵工業股份有限公司之收入來源主要分為商品銷售收入與工程收入兩類，民國108年度營業收入淨額屬工程收入約佔比29.48%。工程收入主要係提供營造工程建造相關服務，於工程合約期間依完工程度認列工程收入，完工程度係依照每項工程合約截至報導期間結束日已發生之成本，占該工程合約估計總成本之百分比予以計算。因估計總成本之項目複雜，且常涉及判斷，且總成本之估計將影響完工程度與工程收入之認列，因是將工程收入認列認定為關鍵查核事項。

因應之查核程序

本會計師藉由執行控制測試以了解春源鋼鐵工業股份有限公司工程收入認列評估方法及相關控制制度之設計與執行情形。

此外，本會計師亦執行下列主要查核程序：

1. 檢視重大合約，以瞭解各合約之特定條款及風險，評估收入認列之正確性。
2. 評估其預估工程總成本所採用內部作業程序之合理性，包括確認合約內容等計算單位與決定各項工程成本對料工費投入之關聯性，以及估計方法之一致性。
3. 取得建造成本彙總表執行相關證實程序，包括已發生之當期成本抽核至相關憑證、追加減工程核至佐證文件，以及重新計算依完工程度認列之工程收入，且已適當入帳。



管理階層與治理單位對個體財務報告之責任

管理階層之責任係依照證券發行人財務報告編製準則編製允當表達之財務報告，且維持與個體財務報告編製有關之必要內部控制，以確保個體財務報告未存有導因於舞弊或錯誤之重大不實表達。

於編製個體財務報告時，管理階層之責任亦包括評估春源鋼鐵工業股份有限公司繼續經營之能力、相關事項之揭露，以及繼續經營會計基礎之採用，除非管理階層意圖清算春源鋼鐵工業股份有限公司或停止營業，或除清算或停業外別無實際可行之其他方案。

春源鋼鐵工業股份有限公司之治理單位(含審計委員會)負有監督財務報導流程之責任。

會計師查核個體財務報告之責任

本會計師查核個體財務報告之目的，係對個體財務報告整體是否存有導因於舞弊或錯誤之重大不實表達取得合理確信，並出具查核報告。合理確信係高度確信，惟依照一般公認審計準則執行之查核工作無法保證必能偵出個體財務報告存有重大不實表達。不實表達可能導因於舞弊或錯誤。如不實表達之個別金額或彙總數可合理預期將影響個體財務報告使用者所作之經濟決策，則被認為具有重大性。

本會計師依照一般公認審計準則查核時，運用專業判斷並保持專業上之懷疑。本會計師亦執行下列工作：

1. 辨認並評估個體財務報告導因於舞弊或錯誤之重大不實表達風險；對所評估之風險設計及執行適當之因應對策；並取得足夠及適切之查核證據以作為查核意見之基礎。因舞弊可能涉及共謀、偽造、故意遺漏、不實聲明或踰越內部控制，故未偵出導因於舞弊之重大不實表達之風險高於導因於錯誤者。
2. 對與查核攸關之內部控制取得必要之瞭解，以設計當時情況下適當之查核程序，惟其目的非對春源鋼鐵工業股份有限公司內部控制之有效性表示意見。
3. 評估管理階層所採用會計政策之適當性，及其所作會計估計與相關揭露之合理性。
4. 依據所取得之查核證據，對管理階層採用繼續經營會計基礎之適當性，以及使春源鋼鐵工業股份有限公司繼續經營之能力可能產生重大疑慮之事件或情況是否存在重大不確定性，作出結論。本會計師若認為該等事件或情況存在重大不確定性，則須於查核報告中提醒個體財務報告使用者注意個體財務報告之相關揭露，或於該等揭露係屬不適當時修正查核意見。本會計師之結論係以截至查核報告日所取得之查核證據為基礎。惟未來事件或情況可能導致春源鋼鐵工業股份有限公司不再具有繼續經營之能力。



5. 評估個體財務報告(包括相關附註)之整體表達、結構及內容，以及個體財務報告是否允當表達相關交易及事件。
6. 對於春源鋼鐵工業股份有限公司之財務資訊取得足夠及適切之查核證據，以對個體財務報告表示意見。本會計師負責查核案件之指導、監督及執行，並負責形成春源鋼鐵工業股份有限公司查核意見。

本會計師與治理單位溝通之事項，包括所規劃之查核範圍及時間，以及重大查核發現(包括於查核過程中所辨認之內部控制顯著缺失)。

本會計師亦向治理單位提供本會計師所隸屬事務所受獨立性規範之人員已遵循會計師職業道德規範中有關獨立性之聲明，並與治理單位溝通所有可能被認為會影響會計師獨立性之關係及其他事項(包括相關防護措施)。

本會計師從與治理單位溝通之事項中，決定對春源鋼鐵工業股份有限公司民國108年度個體財務報告查核之關鍵查核事項。本會計師於查核報告中敘明該等事項，除非法令不允許公開揭露特定事項，或在極罕見情況下，本會計師決定不於查核報告中溝通特定事項，因可合理預期此溝通所產生之負面影響大於所增進之公眾利益。

國富浩華聯合會計師事務所

會計師

林志隆



會計師

邱美玲



金融監督管理委員會核准文號

金管證審字第10200032833號

民國109年3月20日

民國108年及107年12月31日

單位：新臺幣仟元

(請參閱個體財務報告附註)

財務概況

春源鋼鐵工業股份有限公司

個體綜合損益表

民國108年及107年1月1日至12月31日

單位：新臺幣仟元

代碼	項 目	108年度		107年度	
		金 額	%	金 額	%
4000	營業收入淨額(附註(六)之20)	\$12,670,484	100	\$13,999,424	100
5000	營業成本(附註(六)之5)	(11,960,601)	(94)	(13,249,006)	(95)
5900	營業毛利	709,883	6	750,418	5
6000	營業費用	(562,900)	(5)	(562,060)	(4)
6100	推銷費用	(318,813)	(3)	(323,329)	(2)
6200	管理費用	(244,059)	(2)	(234,190)	(2)
6450	預期信用損失(附註(六)之4)	(28)	-	(4,541)	-
6900	營業淨利	146,983	1	188,358	1
7000	營業外收入及支出	141,012	1	116,330	1
7010	其他收入(附註(六)之21)	121,215	1	147,149	1
7020	其他利益及損失(附註(六)之22)	5,792	-	558	-
7050	財務成本(附註(六)之23)	(25,553)	-	(25,259)	-
7060	關聯企業及合資損益之份額(附註(六)之8)	39,558	-	(6,118)	-
7900	稅前淨利	287,995	2	304,688	2
7950	所得稅費用(附註(六)之25)	(47,213)	-	(54,946)	-
8200	本期淨利	240,782	2	249,742	2
8300	其他綜合損益淨額(附註(六)之26)				
8310	後續不重分類至損益之項目：				
8311	確定福利計劃再衡量數	16,152	-	16,478	-
8321	採用權益法認列關聯企業及合資之確定福利計劃再衡量數	467	-	577	-
8316	透過其他綜合損益按公允價值衡量之金融資產未實現損益	(40,963)	-	(73,191)	(1)
8336	子公司、關聯企業及合資之透過其他綜合損益按公允價值 衡量之權益工具投資未實現評價損益	(8,250)	-	(17,185)	-
8360	後續可能重分類至損益之項目：				
8361	國外營運機構財務報表換算之兌換差額	(98,396)	(1)	(55,576)	-
8381	關聯企業及合資之國外營運機構財務報表換算之兌換差額	(50)	-	(31)	-
8300	本期其他綜合損益(稅後淨額)	(131,040)	(1)	(128,928)	(1)
8500	本期綜合損益總額	\$ 109,742	1	\$ 120,814	1
9750	基本每股盈餘(元)(附註(六)之27)				
	本期淨利	\$ 0.37		\$ 0.39	
9850	稀釋每股盈餘(元)(附註(六)之27)				
	本期淨利	\$ 0.37		\$ 0.39	

(請參閱個體財務報告附註)

董事長：



經理人：



會計主管：



春源鋼鐵工業股份有限公司

個體權益變動表

民國108年及107年度1月1日至12月31日

單位：新臺幣仟元

項 目	保 留 盈 餘			其他權益調整項目			
	資本公積	法定盈餘公積	特別盈餘公積	未分配盈餘	國外營運機構財務報表換算之兌換差額	透過其他綜合損益按允價值衡量之金融資產未實現損益	權益總額
107年1月1日餘額	\$ 6,476,554	\$ 1,577,532	\$ 1,324,287	\$ 1,045,134	(\$ 144,624)	\$ 80,495	\$ 10,519,587
追溯適用之影響數	-	-	-	107,121	-	(80,495)	4,764
107年1月1日調整後餘額	6,476,554	1,577,532	1,324,287	1,152,255	(144,624)	-	10,524,351
提列法定盈餘公積	-	38,715	-	(38,715)	-	-	-
普通股現金股利	-	-	-	(323,828)	-	-	(323,828)
股東逾時效未領股利	375	-	-	-	-	-	375
107.1.1-12.31稅後淨利	-	-	-	249,742	-	-	249,742
107.1.1-12.31稅後其他綜合損益	-	-	-	17,055	(55,607)	(90,376)	(128,928)
處分透過其他綜合損益按公允價值衡量之權益工具	-	-	-	10,271	-	(10,271)	-
107年12月31日餘額	\$ 6,476,554	\$ 1,616,247	\$ 1,324,287	\$ 1,066,780	(\$ 200,231)	\$ 122,509	\$ 10,321,712
108年1月1日餘額	\$ 6,476,554	\$ 1,616,247	\$ 1,324,287	\$ 1,066,780	(\$ 200,231)	\$ 122,509	\$ 10,321,712
追溯適用之影響數	-	-	-	(176)	-	-	(176)
108年1月1日調整後餘額	6,476,554	1,616,247	1,324,287	1,066,604	(200,231)	-	10,321,536
提列法定盈餘公積	-	24,974	-	(24,974)	-	-	-
普通股現金股利	-	-	-	(362,687)	-	-	(362,687)
股東逾時效未領股利	343	-	-	-	-	-	343
108.1.1-12.31稅後淨利	-	-	-	240,782	-	-	240,782
108.1.1-12.31稅後其他綜合損益	-	-	-	16,619	(98,446)	(49,213)	(131,040)
108年12月31日餘額	\$ 6,476,554	\$ 1,641,221	\$ 1,324,287	\$ 936,344	(\$ 298,677)	\$ 171,722	\$ 10,068,934

(請參閱個體財務報告附註)

錫奇

董事長：

錫奇

經理人：

錫奇

會計主管：

財務概況

春源鋼鐵工業股份有限公司

個體現金流量表

民國108年及107年1月1日至12月31日

單位：新臺幣仟元

項 目	108 年 度	107 年 度
營業活動之現金流量：		
本期稅前淨利	\$ 287,995	\$ 304,688
調整項目：		
不影響現金流量之收益費損項目：		
折舊	173,528	158,155
攤銷費用	6,713	9,458
預期信用損失	28	4,541
透過損益按公允價值衡量金融資產之淨損失(利益)	(2,775)	3,116
利息費用	25,553	25,259
利息收入	(2,715)	(5,780)
股利收入	(11,903)	(10,047)
採用權益法認列之關聯企業及合資損失(利益)之份額	(39,558)	6,118
採用權益法認列之關聯企業收到現金股利	-	5,279
處分及報廢不動產、廠房及設備利益	(2,365)	(45)
與營業活動相關之資產/負債變動數：		
取得透過損益按公允價值衡量之金融資產	-	(2,401)
合約資產(增加)減少	(490,017)	1,188
應收票據減少(含關係人)	82,676	92,942
應收帳款(增加)減少(含關係人)	370,064	(525,112)
其他應收款減少(含關係人)	7,878	8,185
存貨(增加)減少	51,633	(417,850)
預付款項減少	11,771	21,211
其他流動資產(增加)減少	(1,760)	2,171
長期應收票據及款項收回	2,606	-
合約負債增加(減少)	166,141	(151,650)
應付票據增加(含關係人)	10,881	6,081
應付帳款增加(含關係人)	20,556	61,151
其他應付款增加(減少)(含關係人)	3,625	(8,119)
負債準備增加(減少)	582	(511)
其他流動負債增加(減少)	(18,741)	16,812
淨確定福利負債-非流動增加(減少)	(4,293)	525
營運產生之現金流入(出)	648,103	(394,635)
收取之利息	4,125	5,248
收取之股利	11,903	10,047
支付之利息	(24,045)	(24,819)
支付之所得稅	(78,162)	(20,564)
營業活動之淨現金流入(出)	561,924	(424,723)

投資活動之現金流量：

透過其他綜合損益按公允價值衡量之金融資產減資退回股款	5,950	-
處分透過其他綜合損益按公允價值衡量之金融資產-非流動	-	109,572
取得不動產、廠房及設備	(179,064)	(344,906)
處分不動產、廠房及設備	4,132	235
存出保證金增加	(5,348)	(2,372)
其他金融資產減少	160,264	21,877
預付設備款增加	(25,497)	(7,131)
其他預付款項增加	(4,462)	(3,671)
投資活動之淨現金流出	(44,025)	(226,396)

籌資活動之現金流量：

短期借款增加(減少)	(430,108)	1,284,818
應付短期票券增加(減少)	249,976	(399,830)
租賃負債本金償還	(17,019)	-
存入保證金增加	990	2,091
發放現金股利	(362,687)	(323,828)
籌資活動之淨現金流入(出)	(558,848)	563,251
本期現金及約當現金減少數	(40,949)	(87,868)
期初現金及約當現金餘額	178,143	266,011
期末現金及約當現金餘額	\$ 137,194	\$ 178,143

(請參閱個體財務報告附註)

董事長：



經理人：



會計主管：



春源鋼鐵工業股份有限公司

個體財務報告附註

民國108年及107年1月1日至12月31日

(金額除特別註明外，均以新台幣仟元為單位)

(一)公司沿革

春源鋼鐵工業股份有限公司(以下簡稱本公司)於55年1月7日奉准設立，原設立資本額為3,000,000元，經歷次增資後，目前資本額為6,476,553,900元，分為647,655,390股，記名式普通股，每股面額10元，主要營業項目為鋼板、矽鋼片、貨櫃部材、特殊鋼材、H型鋼之製造、加工與買賣及承建鋼結構工程等。

本個體財務報告係以本公司之功能性貨幣新台幣表達。

(二)通過財務報告之日期及程序

本個體財務報告已於109年3月20日經董事會通過發佈。

(三)新發佈及修訂準則及解釋之適用

1. 已採用修正後之證券發行人財務報告編製準則及金融監督管理委員會(以下簡稱「金管會」)認可並發布生效之國際財務報導準則、國際會計準則、解釋及解釋公告(以下簡稱「IFRSs」)之影響：

除下列說明外，適用修正後之證券發行人財務報告編製準則及金管會認可並發布生效之IFRSs將不致造成本公司會計政策之重大變動：

IFRS 16「租賃」

IFRS 16係規範租賃之會計處理，該準則取代IAS 17「租賃」及 IFRIC 4「決定一項安排是否包含租賃」等相關解釋。首次適用IFRS 16時，本公司依IFRS 16之過渡規定處理，並選擇僅就108年1月1日以後簽訂或修改之合約依IFRS 16評估是否係屬(或包含)租賃，不重新評估先前已依IAS 17及IFRIC 4辨認為租賃之合約；對於先前依IAS 17及IFRIC 4已辨認為不包含租賃之合約則仍依先前之方式處理而不適用IFRS 16。相關會計政策請詳附註(四)。

(1) 本公司為承租人之會計處理

於適用IFRS 16時，若本公司為承租人，除低價值標的資產之租賃及短期租賃按直線基礎認列費用外，其他租賃係於個體資產負債表上認列使用權資產及租賃負債，惟符合投資性不動產定義之使用權資產將列報為投資性不動產。個體綜合損益表係分別表達使用權資產之折舊費用及租賃負債按有效利息法所產生之利息費用。在個體現金流量表中，償付租賃負債之本金金額表達為籌資活動，支付利息部分則係列為營業活動。

適用IFRS 16前，分類為營業租賃之合約係按直線基礎認列費用，營業租賃現金流量於個體現金流量表係表達於營業活動；分類為融資租賃之合約係於個體資產負債表認列租賃資產及應付租賃款。

本公司選擇採用修正式追溯適用IFRS 16，亦即不重編比較期資訊，而將首次適用之累積影響數認列於首次適用日。

本公司先前依IAS 17以營業租賃處理之營業所及廠房之租賃負債，於108年1月1日之租賃負債係以剩餘租賃給付按該日承租人之增額借款利率折現衡量，相關之使用權資產係按前述利率折現並如同於租賃開始日已適用IFRS 16之方式衡量。

除下述權宜作法(B)所述之虧損性租賃合約外，所認列之使用權資產均將適用IAS 36評估減損。於過渡至IFRS 16時，本公司亦應用下列權宜作法：

- A. 對具有合理類似特性之租賃組合使用單一折現率衡量租賃負債。
- B. 將107年底認列之虧損性租賃之任何負債準備金額，調整使用權資產，而不依IAS 36評估減損。
- C. 租賃期間於108年12月31日以前結束之租賃將依短期租賃處理。
- D. 不將原始直接成本計入108年1月1日之使用權資產衡量中。
- E. 使用後見之明，諸如於決定租賃期間時（若合約包含租賃延長或租賃終止之選擇權）。

本公司於108年1月1日認列租賃負債所適用之增額借款利率加權平均數為0.78%，該租賃負債金額與107年12月31日不可取消營業租賃之未來最低租賃給付總額之差異說明如下：

107年12月31日不可取消營業租賃之未來最低租賃給付總額	\$	24,892
減：適用豁免之短期租賃	(2,637)
減：適用豁免之低價值資產租賃		-
108年1月1日未折現總額	\$	22,255
按108年1月1日增額借款利率折現後之現值	\$	21,669
加(減)：因延長租賃選擇權及終止租賃選擇權處理不同產生之調整		3,258
108年1月1日租賃負債餘額	\$	24,927

(2) 本公司為出租人之會計處理

於過渡時對出租人之租賃將不作任何調整，並自108年1月1日起適用IFRS 16。

首次適用 IFRS 16 對 108 年 1 月 1 日各資產、負債及權益項目調整如下：

	108 年 1 月 1 日 調整前帳面金額	首次適用 之調整	108 年 1 月 1 日 調整後帳面金額
使用權資產	\$ -	\$ 24,751	\$ 24,751
資產影響	\$ -	\$ 24,751	\$ 24,751
租賃負債－流動	\$ -	\$ 24,927	\$ 24,927
負債影響	\$ -	\$ 24,927	\$ 24,927
保留盈餘	\$ -	(\$ 176)	(\$ 176)
權益影響	\$ -	(\$ 176)	(\$ 176)

2. 尚未採用修正後之證券發行人財務報告編製準則及經金管會認可之新發布、修正後國際財務報導準則之影響：

下表彙列金管會認列之 109 年適用之國際財務報導準則之新發布、修正及修訂之準則及解釋。

新發布/修正/修訂準則及解釋	IASB 發布之生效日
IFRS 3 之修正「業務之定義」	2020 年 1 月 1 日(註 1)
IAS 1 及 IAS 8 之修正「重大之定義」	2020 年 1 月 1 日(註 2)
IFRS 9、IAS 39 及 IFRS 7 之修正「利率指標變革」	2020 年 1 月 1 日(註 3)

註1：2020 年 1 月 1 日以後發生之收購適用此項修正。

註2：2020 年 1 月 1 日以後開始之年度期間推延適用此項修正。

註3：2020 年 1 月 1 日以後開始之年度期間適用此項修正。

本公司目前並無計畫於 109 年收購任何業務，故預期於 109 年首次適用上述 IFRS 3 之修正時，對本公司之財務報表並無影響，且經評估上述 IAS 1 及 IAS 8 之修正對本公司之財務報表亦無影響。另，本公司未從事避險交易，故上述 IFRS 9、IAS 39 及 IFRS 7 之修正對本公司之財務報表亦無影響。惟前述準則修正之預估影響情形可能因未來之營運環境或計畫改變而變更。

3. 國際會計準則理事會已發布但尚未經金管會認可之國際財務報導準則之影響：

下表彙列國際會計準則理事會已發布但尚未納入金管會認可之國際財務報導準則之新發布、修正及修訂之準則及解釋：

新發布/修正/修訂準則及解釋	IASB 發布之生效日(註)
IFRS 10 及 IAS 28 之修正「投資者與其關聯企業或合資間之資產出售或投入」	未定
IFRS 17「保險合約」	2021 年 1 月 1 日
IAS 1 之修正「將負債分類為流動或非流動」	2022 年 1 月 1 日

註：除另註明外，上述新發布／修正／修訂準則或解釋係於各該日期以後開始之年度期間生效。

本公司仍持續評估上述準則及解釋對本公司財務狀況與經營結果之影響，相關影響待評估完成時予以揭露。

(四)重大會計政策之彙總說明

編製本個體財務報告所採用之主要會計政策說明如下。除另有說明外，此等政策在所有報導期間一致地適用。

1. 遵循之聲明

本個體財務報告係依照證券發行人財務報告編製準則編製。

2. 編製基礎

(1) 除下列重要項目外，本個體財務報告係按歷史成本編製：

- A. 按公允價值之透過損益按公允價值衡量之金融資產及負債(包括衍生金融工具)。
- B. 按公允價值衡量之透過其他綜合損益按公允價值衡量之金融資產及負債。
- C. 按公允價值衡量之現金交割股份基礎給付協議之負債。
- D. 按退休基金資產減除確定福利義務現值之淨額認列之確定福利負債。

(2) 編製符合金管會認可之IFRSs之財務報告需要使用一些重要會計估計，在應用本公司的會計政策過程中亦需要管理階層運用其判斷，涉及高度判斷或複雜性之項目，或涉及個體財務報告之重大假設及估計之項目，請詳附註(五)說明。

(3) 本公司於108年1月1日初次追溯適用IFRS 16，選擇不重編107年之財務報表及附註，並將差額認列於108年1月1日之保留盈餘或其他權益。

(4) 本公司於編製個體財務報告時，對投資子公司、關聯企業或合資係採權益法處理。為使本個體財務報告之本年度損益、其他綜合損益及權益與本公司合併財務報告中歸屬於本公司業主之本年度損益、其他綜合損益及權益相同，個體基礎與合併基礎下若干會計處理差異係調整「採用權益法之投資」、「採用權益法之子公司、關聯企業及合資損益份額」、「採用權益法之子公司、關聯企業及合資其他綜合損益份額」暨相關權益項目。

3. 外幣換算

- (1) 本公司之財務報告所列之項目，係以本公司營運所處主要經濟環境之貨幣(即功能性貨幣)衡量。本個體財務報告係以本公司之功能性貨幣「新台幣」作為表達貨幣列報。
- (2) 編製個體財務報表時，以本公司功能性貨幣以外之貨幣(外幣)交易者，係以交易日匯率換算認列。於報導期間結束日，外幣貨幣性項目以該日即期匯率重新換算，兌換差額於發生當期認列為損益。以公允價值衡量之外幣非貨幣性項目係以決定公允價值當日之匯率換算，所產生之兌換差額列為當年度損益，惟屬公允價值變動認列於其他綜合損益者，其產生之兌換差額列於其他綜合損益。以歷史成本衡量之外幣非貨幣性項目係以交易日之匯率換算，不再重新換算。
- (3) 國外營運機構之換算
 - A. 功能性貨幣與表達貨幣不同之所有子公司、關聯企業及聯合控制個體，其經營結果和財務狀況以下列方式換算為表達貨幣：
 - (A) 表達於每一資產負債表之資產及負債係以該資產負債表日之收盤匯率換算。
 - (B) 表達於每一綜合損益表之收益及費損係以當期平均匯率換算。
 - (C) 所有因換算而產生之兌換差額認列為其他綜合損益。
 - B. 當部分處分或出售之國外營運機構為關聯企業或聯合控制個體時，將於其他綜合損益項下之兌換差額按比例重分類於當期損益作為出售利益或損失之一部分。惟當本公司即使仍保留對前關聯企業或聯合控制個體之部分權益，但已喪失對國外營運機構屬關聯企業之重大影響或已喪失對國外營運機構屬聯合控制個體之聯合控制，則係以處分對國外營運機構之全部權益處理。
 - C. 當部分處分或出售之國外營運機構為子公司時，係按比例將認列為其他綜合損益之累計兌換差額重新歸屬予該國外營運機構之非控制權益。惟當本公司即使仍保留對前子公司之部分權益，但已喪失對國外營運機構屬子公司之控制，則係以處分對國外營運機構之全部權益處理。

4. 資產負債區分流動及非流動之分類標準

- (1) 資產符合下列條件之一者，分類為流動資產：
 - A. 預期將於正常營業週期中實現該資產，或意圖將其出售或消耗者。
 - B. 主要為交易目的而持有者。
 - C. 預期於資產負債表日後十二個月內將實現者。

- D. 現金或約當現金，但於資產負債表日後逾十二個月用以交換、清償負債或受到其他限制者除外。

本公司將所有不符合上述條件之資產分類為非流動。

(2) 負債符合下列條件之一者，分類為流動負債：

- A. 預期將於正常營業週期中清償者。
- B. 主要為交易目的而持有者。
- C. 須於資產負債表日後十二個月內清償者。
- D. 不能無條件將清償期限延期至資產負債表日後至少十二個月者。負債之條款，可能依交易對方之選擇，以發行權益工具而導致清償者，不影響其分類。

本公司將所有不符合上述條件之負債分類為非流動。

5. 現金及約當現金

現金及約當現金包括庫存現金、銀行存款及隨時可轉換成定額現金且價值風險變動甚小之短期並具高度流動性之投資(包括原始到期日在三個月內之定期存款)。

6. 金融工具

金融資產與金融負債應於本公司成為該金融工具合約條款之一方時認列。

金融資產與金融負債原始認列時，係依公允價值衡量。原始認列時，直接可歸屬於金融資產與金融負債(除分類為透過損益按公允價值衡量之金融資產及金融負債外)取得或發行之交易成本，應從該金融資產或金融負債公允價值加計或減除。直接可歸屬於透過損益按公允價值衡量之金融資產及金融負債之交易成本，則立即認列為損益。

(1) 金融資產

A. 衡量種類

金融資產之慣例交易係採交易日會計認列。

本公司所持有之金融資產種類為透過損益按公允價值衡量之金融資產、按攤銷後成本衡量之金融資產與透過其他綜合損益按公允價值衡量之權益工具投資。

(A) 透過損益按公允價值衡量之金融資產

透過損益按公允價值衡量之金融資產包括強制透過損益按公允價值衡量及指定為透過損益按公允價值衡量之金融資產。強制透過損益按公允價值衡量之金融資產包括本公司未指定透過其他綜合損益按公允價值衡量之權益工具投資，及不符合分類為按攤銷後成本衡量或透過其他綜合損益按公允價值衡量之債務工具投資。

透過損益按公允價值衡量之金融資產係按公允價值衡量，其再衡量產生之利益或損失係認列於損益。公允價值之決定方式請參閱附註(十二)。

(B) 按攤銷後成本衡量之金融資產

本公司投資金融資產若同時符合下列兩條件，則分類為按攤銷後成本衡量之金融資產：

- a. 係於某經營模式下持有，該模式之目的係持有金融資產以收取合約現金流量；及
- b. 合約條款產生特定日期之現金流量，該等現金流量完全為支付本金及流通在外本金金額之利息。

按攤銷後成本衡量之金融資產於原始認列後，係以有效利息法決定之總帳面金額減除任何減損損失之攤銷後成本衡量，任何外幣兌換損益則認列於損益。

除下列兩種情況下，利息收入係以有效利率乘以金融資產總帳面金額計算：

- a. 購入或創始之信用減損金融資產，利息收入係以信用調整後有效利率乘以金融資產攤銷後成本計算。
- b. 非屬購入或創始之信用減損，但後續變成信用減損之金融資產，利息收入係以有效利率乘以金融資產攤銷後成本計算。

(C) 透過其他綜合損益按公允價值衡量之權益工具投資

本公司於原始認列時，可作一不可撤銷之選擇，將非持有供交易且非企業合併收購者所認列或有對價之權益工具投資，指定透過其他綜合損益按公允價值衡量。

透過其他綜合損益按公允價值衡量之權益工具投資係按公允價值衡量，後續公允價值變動列報於其他綜合損益，並累計於其他權益中。於投資處分時，累積損益直接移轉至保留盈餘，並不重分類為損益。

透過其他綜合損益按公允價值衡量之權益工具投資之股利於本公司收款之權利確立時認列於損益中，除非該股利明顯代表部分投資成本之回收。

B. 金融資產減損

- (A) 本公司於每一資產負債表日按預期信用損失評估按攤銷後成本衡量之金融資產(含應收帳款)、透過其他綜合損益按公允價值衡量之債務工具投資、應收營業租賃款及合約資產之減損損失。

- (B) 應收帳款、合約資產及應收營業租賃款均按存續期間預期信用損失認列備抵損失。其他金融資產係先評估自原始認列後信用風險是否顯著增加，若未顯著增加，則按12個月預期信用損失認列備抵損失，若已顯著增加，則按存續期間預期信用損失認列備抵損失。
- (C) 預期信用損失係以發生違約之風險作為權重之加權平均信用損失。12個月預期信用損失係代表金融工具於報導日後12個月內可能違約事預所產生之預期信用損失，存續期間預期信用損失則代表金融工具於預期存續期間所有可能違約事項產生之預期信用損失。
- (D) 所有金融資產之減損損失係藉由備抵帳戶調降其帳面金額，惟透過其他綜合損益按公允價值衡量之債務工具投資之備抵損失係認列於其他綜合損益，並不減少其帳面金額。

C. 金融資產之除列

本公司於符合下列情況之一時，將除列金融資產：

- (A) 來自金融資產現金流量之合約之權利失效。
- (B) 移轉收取金融資產現金流量之合約權利，且業已移轉金融資產所有權之幾乎所有風險及報酬。
- (C) 既未移轉亦未保留金融資產所有權之幾乎所有風險及報酬，惟未保留對金融資產之控制。

按攤銷後成本衡量之金融資產整體除列時，其帳面金額與所收取對價間之差額係認列於損益。透過其他綜合損益按公允價值衡量之債務工具投資整體除列時，其帳面金額與所收取對價加計已認列於其他綜合損益之任何累計利益或損失之總和間之差額係認列於損益。透過其他綜合損益按公允價值衡量之權益工具投資整體除列時，累積損益直接移轉至保留盈餘，並不重分類為損益。

(2) 權益工具

本公司發行之債務及權益工具係依據合約協議之實質與金融負債及權益工具之定義分類為金融負債或權益。權益工具係指表彰某一企業於資產減除其所有負債後剩餘權益之任何合約。本公司發行之權益工具係以取得之價款扣除直接發行成本後之金額認列。

(3) 金融負債

A. 續後衡量

除下列情況外，所有金融負債係以有效利息法按攤銷後成本衡量：

- (A) 透過損益按公允價值衡量之金融負債係指持有供交易之金融負債或原始認列時被指定為透過損益按公允價值衡量之金融負債。分類為持有供交易之金融負債係於發生時之主要目的為短期內再買回，及除財務保證合約或被指定且有效避險工具外之衍生工具。本公司於金融負債符合下列條件之一時，於原始認列將其指定為透過損益按公允價值衡量：
- a. 係混合(結合)合約；或
 - b. 可消除或重大減少衡量或認列不一致；或
 - c. 係依書面之風險管理政策，以公允價值基礎管理並評估其績效之工具。
- (B) 透過損益按公允價值衡量之金融負債，於原始認列時按公允價值衡量，相關交易成本則認列為當期損益。續後按公允價值衡量，其公允價值之變動認列於當期損益。
- (C) 指定為透過損益按公允價值衡量之金融負債，因信用風險變動所產生之公允價值變動金額係認列於其他綜合損益，後續不予重分類至損益，該負債剩餘之公允價值變動金額則列報於損益。惟若上述會計處理引發或加劇會計配比不當，則該負債之利益或損失全數列報於損益。

B. 金融負債之除列

本公司僅於義務解除、取消或失效時，始將金融負債除列。除列金融負債時，其帳面金額與所支付或應支付對價總額(包含任何所移轉之非現金資產或承擔之負債)之差額認列為損益。

7. 存貨

存貨按成本與淨變現價值孰低者為衡量基礎，採永續盤存制，成本依加權平均法決定。製成品及在製品之成本包括原料、直接人工、其他直接成本及生產相關之製造費用(按正常產能分攤)，惟不包括借款成本。比較成本與淨變現價值孰低時，採逐項比較法，淨變現價值係指在正常營業過程中之估計售價減除至完工尚須投入估計成本及相關變動銷售費用後之餘額。

8. 採用權益法之投資

- (1) 子公司指受本公司控制之個體(包括結構型個體)，當本公司暴露於來自對該個體之參與之變動報酬或對該等變動報酬享有權利，且透過對該個體之權力有能力影響該等報酬時，本公司即控制該個體。
- (2) 本公司與子公司間交易所產生之未實現損益業已銷除。子公司之會計政策已作必要之調整，與本公司採用之政策一致。

- (3) 本公司對子公司取得後之損益份額認列為當期損益，對其取得後之其他綜合損益份額則認列為其他綜合損益。如本公司對子公司所認列之損失份額等於或超過在該子公司之權益時，本公司繼續按持股比例認列損失。
- (4) 對子公司持股之變動若未導致喪失控制(與非控制權益之交易)，係作為權益交易處理，亦即視為與業主間進行之交易。非控制權益之調整金額與所支付或收取對價之公允價值間之差額係直接認列為權益。
- (5) 當本公司喪失對子公司之控制，對前子公司之剩餘投資係按公允價值重新衡量，並作為原始認列金融資產之公允價值或原始認列投資關聯企業或合資之成本，公允價值與帳面金額之差額認列為當期損益。對於先前認列於其他綜合損益與該子公司有關之所有金額，其會計處理與本公司若直接處分相關資產或負債之基礎相同，亦即如先前認列為其他綜合損益之利益或損失，於處分相關資產或負債時將被重分類為損益，則當喪失對子公司之控制時，將該利益或損失自權益重分類為損益。
- (6) 關聯企業指所有本公司對其有重大影響而無控制之個體，一般係直接或間接持有其20%以上表決權之股份。本公司對關聯企業之投資採用權益法處理，取得時依成本認列。
- (7) 本公司對關聯企業取得後之損益份額認列為當期損益，對其取得後之其他綜合損益份額則認列為其他綜合損益。如本公司對任一關聯企業之損失份額等於或超過其在該關聯企業之權益(包括任何其他無擔保之應收款)，本公司不認列進一步之損失，除非本公司對該關聯企業發生法定義務、推定義務或已代其支付款項。
- (8) 本公司與關聯企業間交易所產生之未實現損益業已依其對關聯企業之權益比例銷除；除非證據顯示該交易所轉讓之資產已減損，否則未實現損失亦予以消除。關聯企業之會計政策已作必要之調整，與本公司採用之政策一致。
- (9) 關聯企業增發新股時，若本公司未按比例認購或取得，致使投資比例發生變動但仍對其有重大影響，該股權淨值變動之增減數係調整「資本公積」及「採用權益法之投資」。若致使投資比例下降者，除上述調整外，與該所有權權益之減少有關而先前已認列於其他綜合損益之利益或損失，且該利益或損失於處分相關資產或負債時須被重分類至損益者，依減少比例重分類至損益。
- (10) 當公司喪失對關聯企業之重大影響，對原關聯企業之剩餘投資係按公允價值重新衡量，公允價值與帳面金額之差額認列為當期損益。
- (11) 當公司處分關聯企業時，如喪失對該關聯企業之重大影響，對於先前認列於其他綜合損益與該關聯企業有關之所有金額，其會計處理與本公司

若直接處分相關資產或負債之基礎相同，亦即如先前認列為其他綜合損益之利益或損失，於處分相關資產或負債時將被重分類為損益，則當喪失對關聯企業之重大影響時，將該利益或損失自權益重分類為損益。如仍對該關聯企業有重大影響，僅按比例將先前在其他綜合損益中認列之金額依上述方式轉出。

(12) 當公司處分關聯企業時，如喪失對該關聯企業之重大影響，將與該關聯企業有關之資本公積轉列損益；如仍對該關聯企業有重大影響，則按處分比例轉列損益。

(13) 依「證券發行人財務報告編製準則」規定，個體財務報告當期損益及其他綜合損益應與合併基礎編製之財務報告中當期損益及其他綜合損益歸屬於母公司業主之分攤數相同，個體財務報告業主權益應與合併基礎編製之財務報告中歸屬於母公司業主之權益相同。

9. 不動產、廠房及設備

(1) 不動產、廠房及設備係以取得成本為入帳基礎，並將購建期間之有關利息資本化。

(2) 後續成本只有在與該項目有關之未來經濟效益很有可能流入本公司，且該項目之成本能可靠衡量時，才包括在資產之帳面金額或認列為一項單獨資產。被重置部分之帳面金額應除列。所有其他維修費用於發生時認列為當期損益。

(3) 土地不提列折舊，其他不動產、廠房及設備採成本模式，按估計耐用年限以直線法計提折舊。本公司於每一財務年度結束日對各項資產之殘值、耐用年限及折舊方法進行檢視，若殘值及耐用年限之預期值與先前之估計不同時，或資產所含之未來經濟效益之預期消耗型態已有重大變動，則自變動發生日起依國際會計準則第8號「會計政策、會計估計變動及錯誤」之會計估計變動規定處理。

(4) 於處分或預期無法由使用或處分產生未來經濟效益時，將不動產、廠房及設備除列。除列不動產、廠房及設備所產生之利益或損失金額，係淨處分價款與該資產帳面金額間差額，並且認列於當期損益。

10. 租賃

(1) 108年

本公司係於合約成立日評估合約是否係屬(或包含)租賃。對於合約含一項租賃組成部分以及一項或多項之額外租賃或非租賃組成部分者，本公司以每一租賃組成部分之相對單獨價格及非租賃組成部分之彙總單獨價格為基礎，將合約中之對價分攤至該租賃組成部分。

A. 本公司為承租人

除低價值標的資產之租賃及短期租賃按直線基礎認列費用外，本公司對其他租賃皆於租賃開始日認列使用權資產及租賃負債。

使用權資產

使用權資產原始按成本(包含租賃負債之原始衡量金額、租賃開始日前支付之租賃給付減除收取之租賃誘因、原始直接成本及復原標的資產之估計成本)衡量，後續按成本減除累計折舊及累計減損損失後之金額衡量，並調整租賃負債之再衡量數。

除符合投資性不動產定義之使用權資產，使用權資產係以單行項目列報於合併資產負債表。

使用權資產採直線基礎自租賃開始日起至耐用年限屆滿時或租賃期間屆滿時兩者之較早者提列折舊，惟若租賃期間屆滿時將取得標的資產所有權，或若使用權資產之成本反映購買選擇權之行使，則自租賃開始日起至標的資產耐用年限屆滿時提列折舊。

租賃負債

租賃負債原始按租賃給付(包含固定給付、實質固定給付、取決於指數或費率之變動租賃給付、殘值保證下承租人預期支付之金額、合理確信將行使之購買選擇權之行使價格，及租賃期間反映承租人將行使租賃終止之選擇權之終止罰款，減除收取之租賃誘因)之現值衡量。若租賃隱含利率容易確定，租賃給付使用該利率折現。若該利率並非容易確定，則使用承租人增額借款利率。

後續租賃負債係採有效利息法按攤銷後成本基礎衡量，且利息費用於租賃期間分攤。

若租賃期間、標的資產購買選擇權之評估、殘值保證下預期支付之金額或用於決定租賃給付之指數或費率變動導致未來租賃給付有變動，本公司再衡量租賃負債，並相對調整使用權資產，惟若使用權資產之帳面金額已減至零，則剩餘之再衡量金額認列於損益中。租賃負債係以單行項目列報於合併資產負債表。

租賃協議中非取決於指數或費率之變動租賃給付係於發生當期認列為費用。

B. 本公司為出租人

租賃如移轉附屬於標的資產所有權之幾乎所有風險與報酬，則分類為融資租賃；反之，則分類為營業租賃。

當一項租賃包含土地及建築物要素時，本公司分別評估各要素之分類係融資租賃或營業租賃，並將租賃給付(包括任何一次性之前端給

付)按合約成立日土地及建築物租賃權利之公允價值相對比例分攤予土地及建築物。若租賃給付無法可靠地分攤至此兩項要素，則整個租賃係分類為融資租賃，惟若此兩項要素均明顯符合營業租賃標準，則整體租賃分類為營業租賃。

(2) 107年

A. 本公司為承租人

(A) 依據租賃契約之條件，當租賃所有權之幾乎所有風險與報酬由本公司承擔時，分類為融資租賃。

- a. 於租賃開始時，按租賃資產之公允價值及最低租金給付現值兩者孰低者認列為資產及負債。
- b. 後續最低租賃給付分配予財務成本及降低尚未支付之負債，財務成本於租賃期間逐期分攤，以使按負債餘額計算之期間利率固定。
- c. 融資租賃下取得之不動產、廠房及設備，按資產之耐用年限提列折舊。若無法合理確定租賃期間屆滿時本公司將取得所有權，按該資產之耐用年限與租賃期間兩者孰短者提列折舊。

(B) 營業租賃係指融資租賃以外之租賃。於營業租賃下所為之給付(扣除自出租人收取之任何誘因)於租賃期間內按直線法攤銷認列為當期損益。

B. 本公司為出租人

(A) 依據租賃契約之條件，當租賃所有權之幾乎所有風險與報酬由承租人承擔時，分類為融資租賃。

- a. 於租賃開始時，按租賃投資淨額(包含原始直接成本)認列為「應收租賃款」，應收租賃款總額與現值間之差額認列為「融資租賃之未賺得融資收益」。
- b. 後續採有系統及合理基礎將融資收益分攤於租賃期間，以反映出租人持有租賃投資淨額之固定報酬。
- c. 與期間相關之租賃給付(不包括服務成本)沖減租賃投資總額，以減少本金及未賺得融資收益。

(B) 營業租賃係指融資租賃以外之租賃。租賃收益(扣除給予承租人之任何誘因)於租賃期間內按直線法攤銷認列為當期損益。

11. 非金融資產減損

本公司於資產負債表日針對有減損跡象之資產，估計其可回收金額，當可回收金額低於其帳面價值時，則認列減損損失。可回收金額係指一項資產之公允價值減出售成本或其使用價值，兩者較高者。當以前年度認列資產減損之情況不存在時，則在以前年度提列損失金額之範圍內予以迴轉。

12. 負債準備

本公司因過去事件而負有現時法定或推定義務，且該義務之金額能可靠估計時認列負債準備。負債準備之衡量係以資產負債表日清償該義務所需支出之最佳估計現值衡量，折現率採用反映目前市場對貨幣時間價值及負債特定風險之評估之稅前折現率，折現之攤銷認列為利息費用。未來營運損失不得認列負債準備。

13. 員工福利

(1) 短期員工福利

短期員工福利係以預期支付之非折現金額衡量，並於相關服務提供時認列為費用。

(2) 退休金

A. 確定提撥計畫

對於確定提撥計畫，係依權責發生基礎將應提撥之退休基金數額認列為當期之退休金成本。預付提撥金於可退還現金或減少未來給付之範圍內認列為資產。

B. 確定福利計畫

(A) 確定福利計畫下之淨義務係以員工當期或過去服務所賺得之未來福利金額折現計算，並以資產負債表日之確定福利義務現值減除計畫資產之公允價值列示。確定福利淨義務每年由精算師採用預計單位福利法計算，折現率係使用資產負債表日與確定福利計畫之貨幣及期間一致之政府公債(於資產負債表日)之市場殖利率。

(B) 確定福利計畫產生之再衡量數於發生當期認列於其他綜合損益，並表達於保留盈餘。

(C) 前期服務成本之相關費用立即認列為損益。

(3) 員工酬勞及董監酬勞

員工酬勞及董監事酬勞係於具法定或推定義務且金額可合理估計時，認列為費用及負債。嗣後決議實際配發金額與估列金額有差異時，則按會計估計變動處理。

(4) 離職福利

離職福利係於正常退休日前終止對員工之聘僱或當員工決定接受公司之福利邀約以換取聘僱之終止而提供之福利。本公司係於不再能撤銷離職福利之要約或於認列相關重組成本之孰早時認列費用。不預期在資產負債表日後12個月全部清償之福利應予以折現。

14. 股本

普通股分類為權益。特別股之分類係對合約協議之實質及金融負債與權益工具之定義，就附於特別股之特定權利予以評估，當展現金融負債之基本特性則分類為負債，否則分類為權益。直接歸屬於發行新股或認股權之增額成本於權益中列為價款減項。

15. 股份基礎給付

- (1) 以權益交割之股份基礎給付協議係於給與日以所給與權益商品之公允價值衡量所取得之員工勞務，於既得期間認列為酬勞成本，並相對調整權益。權益商品之公允價值應反映市價既得條件及非既得條件之影響。認列之酬勞成本係隨著預期將符合服務條件及非市價既得條件之獎酬數量予以調整，直至最終認列金額係以既得日既得數量認列。
- (2) 以現金交割之股份基礎給付協議，係以所承擔負債之公允價值，於既得期間內認列為酬勞成本及負債，並於各個資產負債表日及交割日按所給與權益商品之公允價值衡量，任何變動認列為當期損益。

16. 所得稅

- (1) 所得稅費用包含當期及遞延所得稅。除與列入其他綜合損益或直接列入權益之項目有關之所得稅分別列入其他綜合損益或直接列入權益外，所得稅係認列於損益。
- (2) 當期所得稅根據本公司營運產生應課稅所得，採用在資產負債表日已立法或已實質性立法之稅率計算。管理階層就適用所得稅相關法規定期評估所得稅申報之狀況，並在適用情況下根據預期須向稅捐機關支付之稅款估列所得稅負債。依我國所得稅法規定計算之未分配盈餘加徵之所得稅，俟盈餘產生年度之次年度於股東會通過盈餘分派案後，始就實際盈餘之分派情形，認列所得稅費用。
- (3) 遞延所得稅採用資產負債表法，按資產及負債之課稅基礎與其於資產負債表之帳面金額所產生之暫時性差異認列。源自於原始認列之商譽所產生之遞延所得稅負債則不予認列，若遞延所得稅源自於交易(不包括企業合併)中對資產或負債之原始認列，且在交易當時未影響會計利潤或課稅所得(課稅損失)，則不予認列。若投資子公司產生之暫時性差異，本公

司可以控制暫時性差異迴轉之時點，且暫時性差異很有可能於可預見之未來不會迴轉者則不予認列。遞延所得稅採用在資產負債表日已立法或已實質性立法，並於有關之遞延所得稅資產實現或遞延所得稅負債清償時預期適用之稅率(及稅法)為準。

- (4) 遞延所得稅資產於暫時性差異、未使用之課稅損失及未使用所得稅抵減很有可能未來課稅所得可供使用之範圍內認列，並於每一資產負債表日重評估未認列及已認列之遞延所得稅資產。
- (5) 當有法定執行權將所認列之當期所得稅資產及負債金額互抵且有意圖以淨額基礎清償或同時實現資產及清償負債時，始將當期所得稅資產及當期所得稅負債互抵；當有法定執行權將當期所得稅資產及當期所得稅負債互抵，且遞延所得稅資產及負債由同一稅捐機關課徵所得稅之同一納稅主體、或不同納稅主體產生但各主體意圖以淨額基礎清償或同時實現資產及清償負債時，始將遞延所得稅資產及負債互抵。
- (6) 因購置設備或技術、研究發展支出、人才培訓支出及股權投資等所產生之租稅優惠採用所得稅抵減會計。

17. 收入認列

本公司來自客戶合約之收入認列原則，係以下列步驟認列收入：

- (1) 辨認客戶合約；
- (2) 辨認合約中之履約義務；
- (3) 決定交易價格；
- (4) 將交易價格分攤至合約中之履約義務；及
- (5) 於滿足履約義務時認列收入。

本公司於客戶合約辨認履約義務後，將交易價格分攤至各履約義務，並於滿足各履約義務時認列收入。

A. 商品銷貨收入

本公司係於對產品之控制移轉予客戶時認列收入。該產品之控制移轉係指產品已交付給客戶，且已無會影響客戶接受該產品之未履行義務。交付係客戶已依據交易條件接受產品，其陳舊過時及損失風險已移轉予客戶，且本公司有客觀證據認為已滿足所有驗收條件之時點。

本公司係於交付商品時列應收帳款，因本公司在該時點具無條件收取對價之權利。

去料加工時，加工產品所有權之控制並未移轉，是以去料時不認列收入。

B. 工程收入

本公司承建鋼結構合約係隨時間逐步認列收入。由於建造合約所投入之成本與履約義務之完成程度直接相關，本公司係以實際投入成本佔預期總成本比例衡量完成進度。本公司於建造過程逐步認列合約資產，於開立帳單時將其轉列為應收帳款，若已收取之工程款超過認列收入之金額，差額係認列為合約負債。依合約條款由客戶扣留之工程保留款旨在確保本公司完成所有合約義務，於本公司履約完成前係認列為合約資產。

若履約義務之結果無法可靠衡量，僅在滿足履約義務之已發生成本預期可回收之範圍內認列工程收入。

18. 借款成本

直接可歸屬於取得、建造或生產符合要件之資產之借款成本，係作為該資產成本之一部分，直到該資產達到預定使用或出售狀態之幾乎所有必要活動已完成為止。

特定借款如於符合要件之資本支出發生前進行暫時投資而賺取之投資收入，係自符合資本化條件之借款成本中減除。

除上述外，所有其他借款成本係於發生當期認列為損益。

(五) 重大會計判斷、估計及假設不確定之主要來源

本公司編製本個體財務報告時，所作會計政策採用之重要判斷、重要會計估計及假設如下：

1. 會計政策採用之重要判斷

(1) 金融資產分類之經營模式判斷

本公司依據反映金融資產群組為達成特定經營目的而共同管理之層級，評估金融資產所屬經營模式。此評估需考量所有攸關證據，包括資產績效衡量方式、影響績效之風險及相關經理人之薪酬決定方式，且需運用判斷。本公司持續評估其經營模式判斷是否適當，並為此監控於到期日前除列之按攤銷後成本衡量之金融資產及透過其他綜合損益按公允價值衡量之債務工具投資，瞭解其處分原因以評估該處分是否經營模式之目標一致。若發現經營模式已有變更，本公司推延調整後續取得金融資產之分類。

(2) 收入認列

本公司依IFRS 15判斷於移轉特定商品或勞務予客戶前是否已取得或未取得該等商品或勞務之控制，而將為該交易中之主理人或代理人，若判斷為交易之代理人時，則認列交易淨額為收入。

若有下列情況之一，本公司為主理人：

- A. 商品或其他資產移轉予客戶前，本公司先自另一方取得該商品或資產之控制；或
- B. 本公司控制由另一方提供勞務之權利，以具有主導該方代本公司提供勞務予客戶之能力；或
- C. 本公司向另一方取得商品或勞務之控制，用以與其他商品或勞務結合，以提供特定之商品或勞務予客戶。

用以協助判斷本公司於移轉特定商品或勞務予客戶前是否控制該商品或勞務之指標包含(但不限於)：

- A. 本公司對完成提供特定商品或勞務之承諾負有主要責任。
- B. 本公司於特定商品或勞務移轉予客戶之前後承擔存貨風險。
- C. 本公司具有訂定價格之裁量權。

(3) 租賃期間(適用於108年)

於決定租賃期間時，本公司考量產生經濟誘因以行使(或不行使)選擇權之所有攸關事實及情況，包括自開始日至選擇權行使日間所有事實及情況之預期變動。所考量之因素包括選擇權所涵蓋期間之合約條款及條件、於合約期間進行(或預期進行)之重大租賃權益改良，以及標的資產對本公司營運之重要性等等。於本公司控制範圍內發生重大事項或情況重大改變時，重評估租賃期間。

2. 重要會計估計及假設

(1) 收入認列

銷貨收入係於移轉商品或勞務之控制予客戶而滿足履約義務時認列，並扣除估計之相關銷貨退回、折扣或其他類似之折讓。該等銷貨退回及折讓係依歷史經驗及其他已知原因估計，且本公司定期檢視估計之合理性。

(2) 金融資產之估計減損

應收帳款、債務工具投資及財務保證合約之估計減損係基於本公司對於違約率及預期損失率之假設。本公司考量歷史經驗、現時市場情況及前瞻性資訊，以作成假設並選擇減損評估之輸入值。若未來實際現金流量少於預期，可能會產生重大減損損失。

(3) 公允價值衡量及評價流程

當採公允價值衡量之資產及負債於活絡市場無市場報價時，本公司依相關法令或依判斷決定是否委外估價並決定適當之公允價值技術。若估計公允價值時無法取得第1等級輸入值，本公司係參考對被投資者財務狀況與營運結果之分析、最近交易價格、相同權益工具於非活絡市場之報價

、類似工具於活絡市場之報價及可比公司評價乘數等資訊決定輸入值、若未來輸入值實際之變動與預期不同，可能會產生公允價值變動。本公司定期依市場情況更新各項輸入值，以監控公允價衡量是否適當。

(4) 有形資產及無形資產減損評估

資產減損評估過程中，本公司需依賴主觀判斷並依據資產使用模式及產業特性，決定特定資產群組之獨立現金流量、資產耐用年數及未來可能產生之收益與費損，任何由於經濟狀況之變遷或公司策略所帶來的估計改變均可能在未來造成重大減損。

(5) 採用權益法之投資減損評估

當有減損跡象顯示某項採權益法之投資可能已經減損致帳面金額無法被回收，本公司隨即評估該項投資之減損。本公司係依據享有被投資公司預期未來現金流量之折現值或預期可收到現金股利及處分投資所產生未來現金流量之折現值，評估可回收金額，並分析其相關假設之合理性。

(6) 遞延所得稅資產之可實現性

遞延所得稅資產係於未來很有可能有足夠之課稅所得供可減除暫時性差異使用時方予以認列。評估遞延所得稅資產之可實現性時，必須涉及管理階層之重大會計判斷及估計，包含預期未來銷貨收入成長及利潤率、免稅期間、可使用之所得稅抵減、稅務規劃等假設。任何關於全球經濟環境、產業環境的變遷及法令的改變，均可能引起遞延所得稅資產之重大調整。

(7) 存貨之評價

由於存貨須以成本與淨變現價值孰低者評價，故本公司必須運用判斷及估計決定資產負債表日存貨之淨變現價值。本公司評估資產負債表日存貨因正常損耗、過時或無市場銷售價值之金額，並將存貨成本沖減至淨變現價值。

(8) 淨確定福利資產之計畫

計算確定福利義務之現值時，本公司必須運用判斷及估計以決定資產負債表日之相關精算假設，包含折現率及未來薪資成長率。任何精算假設之變動，均可能會重大影響本公司確定福利義務之金額。

(9) 承租人之增額借款利率

於決定租賃給付折現所使用之承租人增額借款利率時，係以同一幣別及攸關期間之無風險利率作為參考利率，並將所估計之承租人信用風險貼水及租賃特定調整(例如資產特定及附有擔保等因素)納入考量。

(六)重要會計項目說明

1. 現金及約當現金

項 目	108 年 12 月 31 日	107 年 12 月 31 日
現金及零用金	\$ 1,310	\$ 1,263
支票存款	108,083	76,221
活期存款	21,948	29,059
外幣存款	5,853	10,170
定期存款	-	61,430
合 計	<u>\$ 137,194</u>	<u>\$ 178,143</u>

註：(1) 本公司往來之金融機構信用良好且本公司與多家金融機構往來以分散信用風險，預期發生違約之可能性甚低。

(2) 本公司未有將現金及約當現金提供擔保及質押之情形。

2. 透過損益按公允價值衡量之金融資產－流動

項 目	108 年 12 月 31 日	107 年 12 月 31 日
強制透過損益按公允價值衡量		
國內上市(櫃)股票	<u>\$ 63,100</u>	<u>\$ 60,325</u>

(1) 本公司自107年1月1日起適用IFRS 9規定，依照IFRS 9之過渡規定選擇不予重編比較期間。

(2) 本公司未有將透過損益按公允價值衡量之金融資產提供質押之情形。

(3) 相關信用風險管理及評估方式請詳附註(十二)。

3. 應收票據淨額

項 目	108 年 12 月 31 日	107 年 12 月 31 日
應收票據	\$ 922,839	\$ 998,944
應收票據－關係人	-	6,572
減：備抵損失	(9,265)	(10,141)
應收票據淨額	<u>\$ 913,574</u>	<u>\$ 995,375</u>

(1) 截至108年及107年12月31日止，本公司無應收票據提供質押。

(2) 有關應收票據備抵損失之相關揭露請詳附註(六)之4。

4. 應收帳款淨額

項 目	108 年 12 月 31 日	107 年 12 月 31 日
應收帳款	\$ 1,163,000	\$ 1,188,324
應收工程款	988,632	1,343,166
應收帳款－關係人	2,610	219
應收工程款－關係人	-	-
減：備抵損失	(21,610)	(25,504)
應收帳款淨額	\$ 2,132,632	\$ 2,506,205

(1) 本公司對商品銷售之應收帳款平均授信期間為90天，係依據交易對手之產業特性、營業規模及獲利狀況所訂定之授信標準。

(2) 本公司未有將應收帳款提供質押之情形。

(3) A. 本公司之應收帳款係按攤銷後成本衡量。

B. 本公司採用簡化作法按存續期間預期信用損失認列應收票據及應收帳款之備抵損失。存續期間預期信用損失係考量客戶過去違約紀錄與現時財務及產經狀況，並同時考量產業展望及外部信用評等以調整歷史及現實資訊所建立之損失率。因本公司之信用損失歷史經驗顯示，不同客戶群之損失型態並無顯著差異，因此準備矩陣未進一步區分客戶群，僅以應收帳款逾期天數訂定預期信用損失率。

本公司依準備矩陣衡量應收票據及應收帳款(含催收款)之備抵損失(含關係人)如下：

108 年 12 月 31 日	總帳面金額	備抵損失(存續期間預期信用損失)	攤銷後成本
未逾期	\$ 3,077,081	\$ 30,875	\$ 3,046,206
逾期 1~30 天(註)	-	-	-
逾期 31~180 天(註)	-	-	-
逾期 181~365 天以上(註)	22,743	22,743	-
	\$ 3,099,824	\$ 53,618	\$ 3,046,206

107 年 12 月 31 日	總帳面金額	備抵損失(存續期間預期信用損失)	攤銷後成本
未逾期	\$ 3,537,225	\$ 35,645	\$ 3,501,580
逾期 1~30 天(註)	-	-	-
逾期 31~180 天(註)	-	-	-
逾期 181~365 天以上(註)	19,131	19,131	-
	\$ 3,556,356	\$ 54,776	\$ 3,501,580

註：係公司實際帳齡分析表列示。

本公司上述各帳齡區間之預期信用損失率(排除異常款項應100%提列)，未逾期及逾期180天內為0%~1%；逾期181~365天為100%。

C. 應收票據及帳款備抵損失(含關係人)變動表如下：

	108 年 度	107 年 度
期初餘額	\$ 54,776	\$ 50,235
首次適用 IFRS 9 調整數	-	-
調整後期初餘額	54,776	50,235
加：減損損失提列	28	4,541
減：減損損失迴轉	-	-
減：除列	-	-
減：無法收回而沖銷	(1,186)	-
外幣換算額	-	-
期末餘額	\$ 53,618	\$ 54,776

本公司對該等應收帳款並未持有任何擔保品或其他信用增強保障。

D. 相關信用風險管理及評估方式請詳附註(十二)。

5. 存貨及銷貨成本

項 目	108 年 12 月 31 日	107 年 12 月 31 日
製成品	\$ 371,214	\$ 354,647
在製品	55,438	60,197
原料	2,100,955	2,155,648
物料	7,113	8,449
在途存貨	11,380	19,390
小 計	2,546,100	2,598,331
減：備抵存貨跌價損失	(24,478)	(25,075)
存貨淨額	\$ 2,521,622	\$ 2,573,256

(1) 當期認列為銷貨成本之存貨相關(損)益如下：

	108 年 度	107 年 度
出售存貨成本	\$ 8,346,496	\$ 8,908,092
工程成本	3,606,267	4,341,724
加工成本	83,407	81,770
存貨跌價損失(利益)	(597)	4,546
存貨盤盈	(2)	(6)
出售下腳收入	(74,970)	(87,120)
營業成本合計	\$ 11,960,601	\$ 13,249,006

(2) 本公司108年度及107年度將存貨沖減至淨變現價值及因調漲部份產品價格及消化部份庫存而致存貨淨變現價值回升，因而所認列存貨跌價損失及(回升利益)分別為(597)仟元及4,546仟元。

(3) 本公司未有將存貨提供質押之情形。

6. 其他金融資產－流動

項 目	108 年 12 月 31 日	107 年 12 月 31 日
三個月以上之定期存款	\$ 2,310	\$ 162,586
受限制定期存款	15,153	15,141
法院假扣押及假處分提存金	300	300
合 計	<u>\$ 17,763</u>	<u>\$ 178,027</u>

(1) 用途受限制之設質定存單及應收法院假扣押及假處分提存金，請詳附註(八)之說明。

(2) 本公司持有之原始到期日超過三個月以上之銀行定期存款因不符合約當現金之定義，故分類至其他金融資產－流動項下，因持有期間短折現之影響不重大，係以投資金額衡量。108年12月31日及107年12月31日原始到期日超過三個月以上之銀行定期存款市場利率區間分別為1.045%~1.065%及0.82%~1.065%。

7. 透過其他綜合損益按公允價值衡量之金融資產－非流動

	108 年 12 月 31 日	107 年 12 月 31 日
非流動項目：		
權益工具		
國內投資		
上市(櫃)及興櫃股票		
公信電子股份有限公司	\$ 219	\$ 117
全球傳動科技股份有限公司	5,190	5,900
中宇環保工程股份有限公司	104,976	88,826
新鉅科技股份有限公司	3,991	2,859
小 計	<u>114,376</u>	<u>97,702</u>
未上市(櫃)股票		
和貿國際股份有限公司	9,247	11,782
德安創業投資股份有限公司	9,663	7,618
尚揚創業投資股份有限公司	17,155	20,860
協泰生化科技股份有限公司	-	-
建台水泥股份有限公司	-	-
小 計	<u>36,065</u>	<u>40,260</u>
國外投資		
未上市(櫃)股票		
CHUNG MAO TRADING (BVI) CORPORATION	2,154	6,455
CHINA STEEL SUMIKIN VIETNAM JOINT STOCK COMPANY	234,952	290,044
Lion Corp. Berhad	-	-
小 計	<u>237,106</u>	<u>296,499</u>
合 計	<u>\$ 387,547</u>	<u>\$ 434,461</u>

- (1) 本公司依中長期策略目的投資上述股票投資，並預期透過長期投資獲利。本公司管理階層認為若將該等投資之短期公允價值波動列入損益，與前述長期投資規劃並不一致，因此選擇指定該等投資為透過其他綜合損益按公允價值衡量。
- (2) 本公司選擇將為穩定收取股利之春原營造(股)公司特別股分類為透過其他綜合損益按公允價值衡量之金融資產，該等投資已於107年4月全數贖回。
- (3) 本公司於108年及107年12月31日透過其他綜合損益按公允價值衡量之金融資產均未有提供質押之情況。
- (4) 相關信用風險管理及詳估方式請詳附註(十二)。

8. 採用權益法之投資

被投資公司	108 年 12 月 31 日	107 年 12 月 31 日
子公司：		
新加坡春宇投資企業私人有限公司	\$ 2,587,831	\$ 2,689,474
個別不重大之關聯企業	492,921	457,948
合 計	<u>\$ 3,080,752</u>	<u>\$ 3,147,422</u>

(1) 子公司：

- A. 有關本公司之子公司資訊，請參見本公司108年度合併財務報告附註(四)之3之(2)。
- B. 採用權益法之投資及本公司對其所享有之損益及其他綜合損益份額，係按經會計師查核之財務報告計算。

(2) 關聯企業：

- A. 本公司個別不重大關聯企業之份額彙總如下：

	108 年 度	107 年 度
本期淨利(損)	\$ 84,310	(\$ 50,195)
其他綜合損益(稅後淨額)	1,582	2,073
本期綜合損益總額	<u>\$ 85,892</u>	<u>(\$ 48,122)</u>

- B. 採用權益法之投資及本公司對其所享有之損益及其他綜合損益份額，係按經會計師查核之財務報告計算。
- C. 本公司108年度及107年度採用權益法認列之關聯企業收到現金股利分別為0元及5,279仟元。

9. 不動產、廠房及設備

108年

	108年12月31日
自用	\$ 3,986,811
營業租賃出租	314,169
合 計	<u>\$ 4,300,980</u>

(1) 有關利息資本化金額，請詳附註(六)之23。

(2) 由於108年度並無任何減損跡象，故本公司並未進行減損評估。

(3) 本公司未將不動產、廠房及設備提供擔保。

自用-108年

	108年12月31日
土地(註)	\$ 2,674,634
房屋及建築	1,692,224
機器設備	2,830,151
其他設備	520,102
待驗設備及未完工程	310,938
成本合計	<u>8,028,049</u>
減：累計折舊	(4,030,213)
累計減損	(11,025)
合 計	<u>\$ 3,986,811</u>

註：含土地改良物。

	土 地	房屋及建築	機器設備	其他設備	待驗設備 及未完工程	合 計
成 本						
108.1.1 餘額	\$ 3,044,080	\$ 1,707,173	\$ 2,819,755	\$ 505,414	\$ 319,073	\$ 8,395,495
增添	-	490	13,527	15,297	149,750	179,064
處分	(1,658)	(1,103)	(32,012)	(26,224)	-	(60,997)
轉列為營業租賃出租之資產	(288,749)	(214,000)	-	-	-	(502,749)
重分類	(79,039)	199,664	28,881	25,615	(157,885)	17,236
外幣兌換差額之影響	-	-	-	-	-	-
108.12.31 餘額	<u>\$ 2,674,634</u>	<u>\$ 1,692,224</u>	<u>\$ 2,830,151</u>	<u>\$ 520,102</u>	<u>\$ 310,938</u>	<u>\$ 8,028,049</u>

	土 地	房屋及建築	機器設備	其他設備	待驗設備 及未完工程	合 計
累計折舊及減損						
108.1.1 餘額	\$ 19,249	\$ 1,445,244	\$ 2,215,691	\$ 452,124	\$ -	\$ 4,132,308
折舊費用	1,645	29,976	94,247	23,273	-	149,141
處分	-	(1,100)	(31,953)	(26,177)	-	(59,230)
轉列為營業租賃出租之資產	-	(180,981)	-	-	-	(180,981)
重分類	-	-	-	-	-	-
外幣兌換差額之影響	-	-	-	-	-	-
108.12.31 餘額	<u>\$ 20,894</u>	<u>\$ 1,293,139</u>	<u>\$ 2,277,985</u>	<u>\$ 449,220</u>	<u>\$ -</u>	<u>\$ 4,041,238</u>

營業租賃出租-108年

	108 年 12 月 31 日
土地	\$ 288,749
房屋及建築	214,000
成本合計	502,749
減：累計折舊	(188,580)
累計減損	-
合 計	\$ 314,169

	土 地	房屋及建築	合 計
成 本			
108.1.1 餘額	\$ -	\$ -	\$ -
增添	-	-	-
處分	-	-	-
來自自用資產	288,749	214,000	502,749
由企業合併取得	-	-	-
重分類至待出售	-	-	-
外幣兌換差額之影響	-	-	-
108.12.31 餘額	\$ 288,749	\$ 214,000	\$ 502,749

	土 地	房屋及建築	合 計
累計折舊及減損			
108.1.1 餘額	\$ -	\$ -	\$ -
折舊費用	-	7,599	7,599
處分	-	-	-
來自自用資產	-	180,981	180,981
由企業合併取得	-	-	-
重分類至待出售	-	-	-
外幣兌換差額之影響	-	-	-
108.12.31 餘額	\$ -	\$ 188,580	\$ 188,580

1. 本公司以營業租賃出租土地、辦公室及廠房，租賃期間為1~3年，所有營業租賃合約均包含承租人於行使續租權時，依市場租金行情調整租金之條款。承租人於租賃期間結束時，對該資產不具有優惠承購權。
2. 營業租賃出租自有不動產、廠房及設備之未來將收取之租賃給付總額如下：

	108 年 12 月 31 日
第 1 年	\$ 50,260
第 2 年	12,376
合 計	\$ 62,636

3. 截至108年12月31日止，本公司以營業租賃出租之資產市值仍高於淨帳面金額，並無減損。

107年

	107年12月31日
土地(註)	\$ 3,044,080
房屋及建築	1,707,173
機器設備	2,819,755
其他設備	505,414
待驗設備及未完工程	319,073
成本合計	8,395,495
減：累計折舊	(4,121,283)
累計減損	(11,025)
合 計	\$ 4,263,187

註：含土地改良物。

成 本	土 地	房屋及建築	機器設備	其他設備	待驗設備及 未完工程	合 計
107.1.1 餘額	\$ 3,043,155	\$ 1,642,529	\$ 2,704,013	\$ 505,976	\$ 137,713	\$ 8,033,386
增添	742	3,180	16,659	5,010	319,315	344,906
處分	-	(162)	(40,846)	(10,726)	-	(51,734)
重分類	183	61,626	139,929	5,154	(137,955)	68,937
外幣兌換差額之影響	-	-	-	-	-	-
107.12.31 餘額	\$ 3,044,080	\$ 1,707,173	\$ 2,819,755	\$ 505,414	\$ 319,073	\$ 8,395,495

累計折舊及減損	土 地	房屋及建築	機器設備	其他設備	待驗設備及 未完工程	合 計
107.1.1 餘額	\$ 17,604	\$ 1,406,541	\$ 2,167,363	\$ 434,188	\$ -	\$ 4,025,696
折舊費用	1,645	38,863	89,012	28,635	-	158,155
處分	-	(160)	(40,684)	(10,699)	-	(51,543)
重分類	-	-	-	-	-	-
提列(迴轉)減損損失	-	-	-	-	-	-
外幣兌換差額之影響	-	-	-	-	-	-
107.12.31 餘額	\$ 19,249	\$ 1,445,244	\$ 2,215,691	\$ 452,124	\$ -	\$ 4,132,308

- (1) 有關利息資本化金額，請詳附註(六)之23。
- (2) 由於107年度並無任何減損跡象，故本公司並未進行減損評估。
- (3) 本公司未有將不動產、廠房及設備提供擔保。

10. 租賃協議

- (1) 使用權資產—108年

項 目	108年12月31日
土 地	\$ 731
房屋及建築	30,266
運輸設備	1,740
成本合計	32,737
減：累計折舊	(12,642)
減：累計減損	-
合 計	\$ 20,095

成 本	土 地	房屋及建築	運輸設備	合 計
108.1.1 餘額	\$ -	\$ -	\$ -	\$ -
首次適用 IFRS 16 調整數	731	24,020	-	24,751
本期增加	-	10,509	5,649	16,158
本期減少	-	(4,263)	(3,909)	(8,172)
匯率影響數	-	-	-	-
108.12.31 餘額	\$ 731	\$ 30,266	\$ 1,740	\$ 32,737

累計折舊及減損	土 地	房屋及建築	運輸設備	合 計
108.1.1 餘額	\$ -	\$ -	\$ -	\$ -
折舊費用	731	14,681	1,376	16,788
本期除列	-	(3,495)	(651)	(4,146)
提列(迴轉)減損損失	-	-	-	-
匯率影響數	-	-	-	-
108.12.31 餘額	\$ 731	\$ 11,186	\$ 725	\$ 12,642

(2) 租賃負債—108年

	108 年 12 月 31 日
租賃負債帳面金額	
流動	\$ 12,923
非流動	\$ 7,286

租賃負債之折現率區間如下：

	108 年 12 月 31 日
土 地	0.78%
房屋及建築	0.78%

有關租賃負債之到期分析，請參閱附註(十二)之2之說明。

(3) 重要承租活動及條款

本公司承租若干土地、建築物作為營業所使用，租賃期間為1~8.5年，本公司已將租賃期間屆滿後之續租權計入租賃負債。另依合約約定，未經出租人同意，本公司不得將租賃標的資產轉租他人。截至108年12月31日止，使用權資產並無任何減損跡象，故未進行減損評估。

(4) 其他租賃資訊

A. 本公司以營業租賃出租自有不動產、廠房及設備之協議請參閱附註(六)之9「不動產、廠房及設備」。

B. 本公司108年度承租相關資訊如下：

	108 年 度
短期租賃費用	\$ 3,606
低價值資產租賃費用	\$ 2,981
不計入租賃負債衡量中之變動租賃給付費用	\$ -
租賃之現金流出總額(註)	(\$ 23,776)

註：係包括本期租賃負債本金及利息支付數。

C. 本公司108年選擇對符合短期租賃及符合低價值資產租賃適用認列之豁免，不對該等租賃認列相關使用權資產及租賃負債。

D. 本公司107年以營業租賃承租土地、建築物等資產，租賃期間介於1至5年，107年度認列22,947仟元之租金費用為當期損益，另因不可取消合約之未來最低應付租賃給付總額如下：

	107 年 12 月 31 日
不超過一年	\$ 15,107
超過一年但不超過五年	9,785
合 計	\$ 24,892

11. 長期應收票據及款項

項 目	108 年 12 月 31 日	107 年 12 月 31 日
催收款	\$ 22,743	\$ 19,131
減：備抵損失	(22,743)	(19,131)
淨 額	\$ -	\$ -

12. 短期借款

	108 年 12 月 31 日	
借 款 性 質	金 額	利 率
信 用 借 款	\$ 2,485,000	0.77%~0.98%
購 料 借 款	295,295	0.92%~2.74841%
合 計	\$ 2,780,295	

	107 年 12 月 31 日	
借 款 性 質	金 額	利 率
信 用 借 款	\$ 2,853,000	0.595%~1.1254%
購 料 借 款	357,403	0.90%~3.647%
合 計	\$ 3,210,403	

對於短期借款，本公司並未提供金融資產、廠房及設備作為借款之擔保，另已開立保證票據作為擔保情形，請參閱附註(九)說明。

13. 應付短期票券

項 目	108 年 12 月 31 日	107 年 12 月 31 日
應付商業本票	\$ 650,000	\$ 400,000
減：未攤銷折價	(29)	(5)
淨 額	\$ 649,971	\$ 399,995
利率區間	0.361%~0.7%	0.431%

應付商業本票係由票券金融公司保證發行，並提供額度本票作為償還貸款之承諾，請參閱附註(九)說明。

14. 負債準備—流動

項 目	108 年 12 月 31 日	107 年 12 月 31 日
員工福利	\$ 36,587	\$ 36,005

項 目	108 年 度	107 年 度
期初餘額	\$ 36,005	\$ 36,516
本期認列	36,587	36,005
本期轉回	(36,005)	(36,516)
期末餘額	\$ 36,587	\$ 36,005

員工福利負債準備係員工既得短期服務休假權利之估列。

15. 退休金

(1) 確定提撥計畫

- A. 本公司所適用「勞工退休金條例」之退休金制度，係屬政府管理之確定提撥退休計畫，依員工每月薪資6%提撥退休金至勞工保險局之個人專戶。
- B. 本公司於108年及107年度依照確定提撥計畫中明定比例應提撥之金額已於綜合損益表認列費用總額分別為27,050仟元及26,591仟元。

(2) 確定福利計畫

- A. 本公司所適用我國「勞動基準法」之退休金制度，係屬政府管理之確定福利退休計畫。員工退休金之支付，係根據服務年資及核准退休日前6個月平均工資計算。該等公司按員工每月薪資總額5%~10%提撥員工退休基金，交由勞工退休準備金監督委員會以該等委員會名義存入臺灣銀行之專戶，年度終了前，若估算專戶餘額不足給付次一年度內預估達到退休條件之勞工，次年度3月底前將一次提撥其差額。該專戶係委託勞動部勞動基金運用局管理，本公司並無影響投資管理策略之權利。

B. 本公司因確定福利計畫所產生之義務列入資產負債表金額如下：

	108 年 12 月 31 日	107 年 12 月 31 日
確定福利義務	\$ 884,131	\$ 895,209
計畫資產公允價值	(753,253)	(743,886)
淨確定福利負債(資產)	\$ 130,878	\$ 151,323

C. 確定福利負債之變動列示如下：

項 目	108 年 度		
	確定福利義務現值	計畫資產公允價值	淨確定福利負債
1 月 1 日餘額	\$ 895,209	(\$ 743,886)	\$ 151,323
服務成本			
當期服務成本	13,038	-	13,038
利息費用(收入)	6,954 (5,767)	1,187
前期服務成本	-	-	-
清償損(益)	-	-	-
認列於損益	19,992	(5,767)	14,225
再衡量數			
計畫資產報酬(除包含於淨利息之金額外)	- (28,541)	(28,541)
精算(利益)損失—			
人口統計假設變動	-	-	-
財務假設變動	-	-	-
經驗調整	12,389	-	12,389
認列於其他綜合損益	12,389	(28,541)	(16,152)
雇主提撥數	-	(15,251)	(15,251)
福利支付數	(43,459)	40,192	(3,267)
12 月 31 日餘額	\$ 884,131	(\$ 753,253)	\$ 130,878

項 目	107 年 度		
	確定福利義務現值	計畫資產公允價值	淨確定福利負債
1 月 1 日餘額	\$ 915,025	(\$ 747,749)	\$ 167,276
服務成本			
當期服務成本	15,145	-	15,145
利息費用(收入)	7,259 (5,989)	1,270
前期服務成本	-	-	-
清償損(益)	-	-	-
認列於損益	22,404	(5,989)	16,415
再衡量數			
計畫資產報酬(除包含於淨利息之金額外)	- (17,903)	(17,903)
精算(利益)損失—			
人口統計假設變動	-	-	-
財務假設變動	1,325	-	1,325
經驗調整	100	-	100
認列於其他綜合損益	1,425	(17,903)	(16,478)
雇主提撥數	-	(15,890)	(15,890)
福利支付數	(43,645)	43,645	-
12 月 31 日餘額	\$ 895,209	(\$ 743,886)	\$ 151,323

D. 本公司因「勞動基準法」之退休金制度暴露於下列風險：

(A) 投資風險

勞動部勞動基金運用局透過自行運用及委託經營方式，將勞工退休基金分別投資於國內(外)權益證券與債務證券及銀行存款等標的，惟本公司之計劃資產得分配金額係以不低於當地銀行2年定期存款利率計算而得之收益。

(B) 利率風險

政府公債之利率下降將使確定福利義務現值增加，惟計劃資產之債務投資報酬亦會隨之增加，兩者對淨確定福利負債之影響具有部分抵銷之效果。

(C) 薪資風險

確定福利義務現值之計算係參考計劃成員之未來薪資。因此計劃成員薪資之增加將使確定福利義務現值增加。

E. 有關退休金之精算假設彙總如下：

項 目	衡 量 日	
	108 年 12 月 31 日	107 年 12 月 31 日
折現率	0.65%	0.82%
未來薪資增加率	1.50%	1.50%
確定福利義務平均到期期間	6.7 年	7.2 年

(A) 對於未來死亡率之假設係依照台灣地區第5回經驗生命表估計。

(B) 若重大精算假設分別發生合理可能之變動，在所有其他假設維持不變之情況下，將使確定福利義務現值增加(減少)之金額如下：

項 目	108 年 12 月 31 日	107 年 12 月 31 日
折 現 率		
增加 0.5%	(\$ 30,060)	(\$ 32,228)
減少 0.5%	\$ 31,829	\$ 34,018
薪資預期增加率		
增加 0.5%	\$ 30,060	\$ 32,228
減少 0.5%	(\$ 29,176)	(\$ 31,332)

由於精算假設可能彼此相關，僅單一假設變動之可能性不大，故上述敏感度分析可能無法反映確定福利義務現值實際變動情形。

F. 本公司於109年度預計支付予退休計畫之提撥金為12,551仟元。

16. 普通股股本

(1) 本公司普通股期初與期末流通在外股數及金額調節如下：

	108 年 度	
	股 數(仟股)	金 額
1 月 1 日	647,655	\$ 6,476,554
12 月 31 日	647,655	\$ 6,476,554

	107 年 度	
	股 數(仟股)	金 額
1 月 1 日	647,655	\$ 6,476,554
12 月 31 日	647,655	\$ 6,476,554

(2) 截至108年12月31日止，本公司額定資本額為7,000,000仟元，分為700,000仟股。

17. 資本公積

項 目	108 年 12 月 31 日	107 年 12 月 31 日
合併溢額	\$ 149,686	\$ 149,686
其他	11,241	10,898
合 計	\$ 160,927	\$ 160,584

依公司法規定，超過票面金額發行股票所得之溢額及受領贈與之所得之資本公積，除得用於彌補虧損外，於公司無累積虧損時，得按股東原有股份之比例發給新股或現金。另依證券交易法之相關規定，以上開資本公積撥充資本時，每年以其合計數不超過實收資本額百分之十為限。公司非於盈餘公積填補資本虧損仍有不足時，不得以資本公積補充之。因採用權益法之投資所產生之資本公積，不得作為任何用途。

18. 保留盈餘及股利政策

(1) 依本公司章程之盈餘分派政策規定，本公司年度決算如有盈餘，應先提繳稅款，彌補累積虧損，次提10%為法定盈餘公積及就當年度發生之股東權益減項金額提列特別盈餘公積，再扣除各項應提列數額後，如尚有盈餘，併同以前年度累積未分配盈餘，由董事會視業務狀況酌予保留後，擬具盈餘分配議案，提請股東會決議分派股東股利。

(2) 股利政策：

本公司產業發展成熟、獲利穩定、財務結構健全，多年來致力於多角化高附加價值鋼鐵產品與高科技產業之投資，以擴大經營基礎。董事會擬訂盈餘分配案時，將考慮公司財務結構、股東權益、兼顧股利之穩定性

，除有資金需求外，每年度實際分配之盈餘佔不包括前期之可分配盈餘百分之五十以上，其中現金股利部份不低於現金股利及股票股利合計數之百分之十。

- (3) 法定盈餘公積除彌補公司虧損及按股東原有股份之比例發給新股或現金外，不得使用之，惟發給新股或現金者，以該項公積超過實收資本額百分之二十五之部分為限。

(4) 特別盈餘公積

- A. 本公司分派盈餘時，依法令規定須就當年度資產負債表日之其他權益項目借方餘額提列特別盈餘公積始得分派，俟後其他權益項目借方餘額迴轉時，迴轉金額得列入可供分派盈餘中。
- B. 首次採用 IFRSs 時，依 101 年 4 月 6 日金管證發字第 1010012865 號函提列之特別盈餘公積，本公司於嗣後如有因使用、處分或重分類相關資產時，得就原提列特別盈餘公積之比例予以迴轉為可分配保留盈餘。

項 目	108 年 12 月 31 日	107 年 12 月 31 日
其他權益借餘提列數	\$ -	\$ -
首次適用國際會計準則提列數	1,324,287	1,324,287
合 計	\$ 1,324,287	\$ 1,324,287

- (5) 本公司於 108 年 6 月及 107 年 6 月經股東會決議之 107 年及 106 年度盈餘分配案及每股股利如下：

	盈餘分配案		每股股利(元)	
	107 年度	106 年度	107 年度	106 年度
法定公積	\$ 24,974	\$ 38,715		
普通股現金股利	362,687	323,828	\$ 0.56	\$ 0.50
合 計	\$ 387,661	\$ 362,543		

- (6) 本公司 109 年 3 月 20 日董事會擬議 108 年度盈餘分配案如下：

	盈餘分配案	每股股利(元)
法定盈餘公積	\$ 24,078	
特別盈餘公積	-	
普通股現金股利	194,297	\$ 0.30

有關 108 年度之盈餘分配案尚待 109 年 6 月召開之股東常會決議。

- (7) 有關本公司董事會提議及股東會決議盈餘分派情形，請至台灣證券交易所之「公開資訊觀測站」查詢。

19. 其他權益

項 目	透過其他綜合損益			
	國外營運機構財務 報表換算之兌換差額	按公允價值衡量之 金融資產未實現損益	備供出售金融商品 未實現(損)益	合 計
108.1.1 餘額	(\$ 200,231)	(\$ 122,509)	\$ -	(\$ 322,740)
換算國外營運機構財務報表所產生之兌換差額	(98,446)	-	-	(98,446)
透過其他綜合損益按公允價值衡量之金融資產 公允價值變動	-	(49,213)	-	(49,213)
處分透過其他綜合損益按公允價值衡量之權益 工具	-	-	-	-
108.12.31 餘額	(\$ 298,677)	(\$ 171,722)	\$ -	(\$ 470,399)
項 目	透過其他綜合損益			
	國外營運機構財務 報表換算之兌換差額	按公允價值衡量之 金融資產未實現損益	備供出售金融商品 未實現(損)益	合 計
107.1.1 餘額	(\$ 144,624)	\$ -	\$ 80,495	(\$ 64,129)
IFRS 9 追溯調整影響數	-	(21,862)	(80,495)	(102,357)
換算國外營運機構財務報表所產生之兌換差額	(55,607)	-	-	(55,607)
透過其他綜合損益按公允價值衡量之金融資產 公允價值變動	-	(90,376)	-	(90,376)
處分透過其他綜合損益按公允價值衡量之權益 工具	-	(10,271)	-	(10,271)
107.12.31 餘額	(\$ 200,231)	(\$ 122,509)	\$ -	(\$ 322,740)

20. 營業收入

項 目	108 年 度	107 年 度
客戶合約之收入		
銷貨收入	\$ 8,935,839	\$ 9,565,085
工程合約收入	3,734,645	4,434,339
合 計	\$ 12,670,484	\$ 13,999,424

(1) 銷貨收入

本公司商品銷貨收入來自銷售鋼鐵等相關產品，主要銷售予零售商，係照商業慣例，本公司接受商品退貨並全額退款，考量過去累積之經驗，退貨率對本公司並無重大影響。

(2) 工程合約收入

本公司工程合約收入來自承建鋼結構之建造合約，本公司於資產負債表日參照合約活動之完成程度分別認列收入及成本，並以實際投入成本佔預期總成本比例衡量完成進度。

(3) 客戶合約收入之細分

本公司之收入可細分為下列主要產品線及地理區域：

108年度

主要產品線及地理區域	鋼 鐵	營 建	合 計
主要地區市場			
台 灣	\$ 8,376,959	\$ 3,734,645	\$ 12,111,604
亞 洲	558,880	-	558,880
合 計	\$ 8,935,839	\$ 3,734,645	\$ 12,670,484
收入認列時點			
隨時間逐步移轉之建造合約	\$ -	\$ 3,734,645	\$ 3,734,645
於某一時點移轉之商品	8,935,839	-	8,935,839
合 計	\$ 8,935,839	\$ 3,734,645	\$ 12,670,484

107年度

主要產品線及地理區域	鋼 鐵	營 建	合 計
主要地區市場			
台 灣	\$ 9,088,408	\$ 4,434,339	\$ 13,522,747
亞 洲	476,677	-	476,677
合 計	\$ 9,565,085	\$ 4,434,339	\$ 13,999,424
收入認列時點			
隨時間逐步移轉之建造合約	\$ -	\$ 4,434,339	\$ 4,434,339
於某一時點移轉之商品	9,565,085	-	9,565,085
合 計	\$ 9,565,085	\$ 4,434,339	\$ 13,999,424

(4) 合約餘額

本公司認列客戶合約收入相關之應收票據及帳款、合約資產及合約負債如下：

	108年12月31日	107年12月31日
應收票據(含關係人)	\$ 913,574	\$ 995,375
應收帳款(含關係人)	2,132,632	2,506,205
合約資產		
建造合約	\$ 2,054,425	\$ 1,564,408
合約負債		
建造合約	\$ 276,489	\$ 116,357
商品銷貨	\$ 11,242	\$ 5,233

(5) 合約資產及合約負債之重大變動

合約資產及合約負債之變動主要係來自滿足履約義務之時點與客戶付款時點之差異。

財務概況

(6) 期初合約負債本期認列收入

	108 年 度	107 年 度
合約負債期初餘額本期認列收入		
商品銷售	\$ 5,233	\$ 23,722

(7) 尚未履行之客戶合約

本公司截至108年及107年12月31日止尚未履行之商品銷售客戶合約及建造合約，預期存續期間未超過一年或一營業週期，預計將於未來一年或一營業週期內履行並認列為收入。

21. 其他收入

項 目	108 年 度	107 年 度
利息收入	\$ 2,715	\$ 5,780
租金收入	50,258	45,440
股利收入	11,903	10,047
權利金收入	17,868	21,439
其他	38,471	64,443
合 計	\$ 121,215	\$ 147,149

22. 其他利益及損失

項 目	108 年 度	107 年 度
透過損益按公允價值衡量之金融資產淨利益(損失)	\$ 2,775	(\$ 3,116)
淨外幣兌換利益	3,055	3,629
處分不動產、廠房及設備利益	2,365	45
其他	(2,403)	-
合 計	\$ 5,792	\$ 558

23. 財務成本

項 目	108 年 度	107 年 度
利息費用：		
銀行借款	\$ 28,764	\$ 26,718
租賃負債之利息	170	-
減：符合要件之資產資本化金額	(3,381)	(1,459)
財務成本	\$ 25,553	\$ 25,259

24. 員工福利、折舊、折耗及攤銷費用

性質別	108 年 度		
	屬於營業成本者	屬於營業費用者	合 計
員工福利費用			
薪資費用	\$ 603,444	\$ 278,083	\$ 881,527
勞健保費用	69,230	26,925	96,155
退休金費用	29,180	12,094	41,274
董事酬金	-	6,283	6,283
其他員工福利費用	39,385	17,105	56,490
折舊費用	148,410	25,118	173,528
攤銷費用	1,567	5,146	6,713
合 計	\$ 891,216	\$ 370,754	\$ 1,261,970

性質別	107 年 度		
	屬於營業成本者	屬於營業費用者	合 計
員工福利費用			
薪資費用	\$ 592,427	\$ 274,368	\$ 866,795
勞健保費用	68,010	26,287	94,297
退休金費用	28,398	14,608	43,006
董事酬金	-	6,136	6,136
其他員工福利費用	43,088	17,864	60,952
折舊費用	133,196	24,959	158,155
攤銷費用	4,351	5,107	9,458
合 計	\$ 869,470	\$ 369,329	\$ 1,238,799

(1) 本公司108年及107年度員工人數及員工福利費用額外資訊如下：

	108 年 度	107 年 度
員工人數	1,491	1,465
未兼任員工之董事人數	10	10
平均員工福利費用	\$ 726	\$ 731
平均員工薪資費用	\$ 591	\$ 592
平均員工薪資費用調整情形	-0.17%	

(2) 本公司係以當年度扣除分派員工及董監酬勞前之稅前利益分別以2%及以1%為上限提撥員工酬勞及董監酬勞。108年及107年估列員工酬勞及董事酬勞分別為5,938仟元及6,282仟元與2,969仟元與3,141仟元，係分別按前述稅前利益之2%及1%估列。年度財務報告通過發布日後若金額仍有變動，則依會計估計變動處理，於次一年度調整入帳。

(3) 本公司於109年及108年董事會分別決議通過108年及107年度員工酬勞及董監酬勞，以及財務報告認列之相關金額如下：

	108 年 度		107 年 度	
	員工酬勞	董監酬勞	員工酬勞	董監酬勞
決議配發金額	\$ 5,938	\$ 2,969	\$ 6,282	\$ 3,141
年度財務報告認列金額	5,938	2,969	6,282	3,141
差異金額	\$ -	\$ -	\$ -	\$ -

- (4) 本公司董事會通過決議之員工酬勞及董監酬勞資訊，請至台灣證券交易所「公開資訊觀測站」查詢。

25. 所得稅

- (1) 所得稅費用組成部分：

項 目	108 年 度	107 年 度
當期所得稅		
當期所產生之所得稅	\$ 51,422	\$ 52,880
與所得稅抵減有關之遞延所得稅	(155)	-
未分配盈餘加徵	-	471
以前年度所得稅調整	46	8,946
當期所得稅總額	51,313	62,297
遞延所得稅		
暫時性差異之原始產生及迴轉	(4,100)	8,607
稅率改變之影響	-	(15,958)
遞延所得稅總額	(4,100)	(7,351)
所得稅費用	\$ 47,213	\$ 54,946

- (2) 與其他綜合損益相關之所得稅(費用)利益：無。

- (3) 當年度會計所得與認列損益之所得稅費用調節如下：

項 目	108 年 度	107 年 度
稅前淨利	\$ 287,995	\$ 304,688
稅前淨利按法定稅率計算之稅額	\$ 57,599	\$ 60,938
調整項目之稅額影響數：		
計算課稅所得時不予計入項目之影響數		
權益法認列投資(利益)損失	(7,912)	1,224
金融資產評價(利益)損失	(555)	623
預期信用損失	64	554
免稅所得	(1,925)	(1,828)
其他調整	3,996	(8,631)
以前年度所得稅調整	46	8,946
稅率變動影響數	-	(15,958)
未分配盈餘加徵之稅額	-	471
遞延所得稅淨變動數	(4,100)	8,607
認列損益之所得稅費用	\$ 47,213	\$ 54,946

本公司適用中華民國所得稅法所適用之稅率自107年度起由17%調整為20%，另自107年度起未分配盈餘所適用之稅率由10%調降為5%，本公司業已就此稅率變動評估相關之所得稅影響。

(4) 因暫時性差異、虧損扣抵及投資抵減而產生之所得稅資產或負債：

	108 年 度				
	期初餘額	認列於(損)益	認列於其他 綜合(損)益	匯率影響數	期末餘額
遞延所得稅資產：					
暫時性差異					
合約資產	\$ 75,792	\$ 4,394	\$ -	\$ -	\$ 80,186
淨確定福利負債	15,504	(205)	-	-	15,299
未休假獎金	7,201	116	-	-	7,317
其他	2,305	(15)	-	-	2,290
小 計	100,802	4,290	-	-	105,092
遞延所得稅負債：					
暫時性差異					
未實現兌換利益	(110)	(190)	-	-	(300)
土地增值稅準備	(808,969)	-	-	-	(808,969)
小 計	(809,079)	(190)	-	-	(809,269)
合 計	(\$ 708,277)	\$ 4,100	\$ -	\$ -	(\$ 704,177)

	107 年 度				
	期初餘額	認列於(損)益	認列於其他 綜合(損)益	匯率影響數	期末餘額
遞延所得稅資產：					
暫時性差異					
合約資產	\$ 69,369	\$ 6,423	\$ -	\$ -	\$ 75,792
淨確定福利負債	13,089	2,415	-	-	15,504
未休假獎金	6,208	993	-	-	7,201
其他	4,888	(2,583)	-	-	2,305
小 計	93,554	7,248	-	-	100,802
遞延所得稅負債：					
暫時性差異					
未實現兌換利益	(213)	103	-	-	(110)
土地增值稅準備	(808,969)	-	-	-	(808,969)
小 計	(809,182)	103	-	-	(809,079)
合 計	(\$ 715,628)	\$ 7,351	\$ -	\$ -	(\$ 708,277)

(5) 未認列為遞延所得稅資產之項目：無。

(6) 本公司營利事業所得稅業經稅捐稽徵機關核定至106年度。

(7) 本公司107年度營利事業所得稅已如期申報，正由稅捐稽徵機關審核當中。

26. 其他綜合損益

項 目	108 年 度		
	稅 前	所得稅(費用)利益	稅後淨額
後續不重分類至損益之項目：			
確定福利計畫再衡量數	\$ 16,152	\$ -	\$ 16,152
採權益法認列關聯企業及合資之份額	467	-	467
透過其他綜合損益按公允價值衡量之金融資產未實現評價損失	(49,213)	-	(49,213)
小 計	(32,594)	-	(32,594)
後續可能重分類至損益之項目：			
國外營運機構財務報表換算之兌換差額	(98,396)	-	(98,396)
採權益法認列關聯企業及合資之份額			
國外營運機構財務報表換算之兌換差額	(50)	-	(50)
小 計	(98,446)	-	(98,446)
認列於其他綜合損益	(\$ 131,040)	\$ -	(\$ 131,040)

項 目	107 年 度		
	稅 前	所得稅(費用)利益	稅後淨額
後續不重分類至損益之項目：			
確定福利計畫再衡量數	\$ 16,478	\$ -	\$ 16,478
採權益法認列關聯企業及合資之份額	577	-	577
透過其他綜合損益按公允價值衡量之金融資產未實現評價損失	(90,376)	-	(90,376)
小 計	(73,321)	-	(73,321)
後續可能重分類至損益之項目：			
國外營運機構財務報表換算之兌換差額	(55,576)	-	(55,576)
採權益法認列關聯企業及合資之份額			
國外營運機構財務報表換算之兌換差額	(31)	-	(31)
小 計	(55,607)	-	(55,607)
認列於其他綜合損益	(\$ 128,928)	\$ -	(\$ 128,928)

27. 每股盈餘

	108 年 度	107 年 度
A. 基本每股盈餘：		
歸屬於普通股權益持有人之淨利	\$ 240,782	\$ 249,742
本期流通在外加權平均股數(仟股)	647,655	647,655
追溯調整數加權平均流通在外股數(仟股)	647,655	647,655
基本每股盈餘(稅後)(元)	\$ 0.37	\$ 0.39
B. 稀釋每股盈餘：		
歸屬於普通股權益持有人之淨利	\$ 240,782	\$ 249,742
具稀釋作用之潛在普通股之影響：		
追溯調整後加權平均流通在外股數(仟股)	647,655	647,655
員工酬勞影響數(仟股)	585	994
計算稀釋每股盈餘加權平均流通在外股數(仟股)	648,240	648,649
稀釋每股盈餘(稅後)(元)	\$ 0.37	\$ 0.39

若本公司得選擇以股票或現金發放員工酬勞，則計算稀釋每股盈餘時，假設員工酬勞將採發放股票方式，並於該潛在普通股具有稀釋作用時計入加權平

均流通在外股數，以計算稀釋每股盈餘。於次年度決議員工酬勞發放股數前計算稀釋每股盈餘時，亦繼續考量該等潛在普通股之稀釋作用。

28. 來自籌資活動之負債之調節

項 目	108 年 1 月 1 日	現金流量	非現金之變動		108 年 12 月 31 日
			其他非現金之變動		
短期借款	\$ 3,210,403	(\$ 430,108)	\$	-	\$ 2,780,295
應付短期票券	399,995	250,000	(24)	649,971
租賃負債	24,927	(17,019)		12,301	20,209
來自籌資活動之負債總額	\$ 3,635,325	(\$ 197,127)	\$	12,277	\$ 3,450,475

項 目	107 年 1 月 1 日	現金流量	非現金之變動	
			其他非現金之變動	107 年 12 月 31 日
短期借款	\$ 1,925,585	\$ 1,284,818	\$ -	\$ 3,210,403
應付短期票券	799,825	(400,000)	170	399,995
來自籌資活動之負債總額	\$ 2,725,410	\$ 884,818	\$ 170	\$ 3,610,398

(七)關係人交易

1. 母公司與最終控制者

本公司為本集團之最終控制者。

2. 關係人名稱及其關係

關係人名稱	與公司之關係
春翔欣業股份有限公司(春翔欣業)	關聯企業
春原營造股份有限公司(春原營造)	關聯企業
新鋼工業股份有限公司(新鋼工業)	其他關係人
永光華金屬工業股份有限公司(永光華)	其他關係人
台灣鐵塔股份有限公司(台灣鐵塔)	其他關係人
維京春源投資股份有限公司(維京春源)	子公司
新加坡春宇投資企業私人有限公司(新加坡春宇)	子公司
上海華藤金屬加工有限公司(上海華藤)	子公司
廈門春源精密機電有限公司(廈門春源)	子公司
深圳宏源金屬工業有限公司(深圳宏源)	子公司
青島春源精密機電有限公司(青島春源)	子公司
深圳春源鋼鐵工業有限公司(深圳春源)	子公司

3. 與關係人間之重大交易事項

(1) 進貨

帳列項目	關係人類別/名稱	108 年 度	107 年 度
進貨	關聯企業	\$ 1,210	\$ 823
	子公司	440	-
	其他關係人		
	新鋼工業	13,407	14,843
	永光華	35,555	61,862
	合 計	\$ 50,612	\$ 77,528

註：進貨條件(價格、付款)與一般非關係人之交易條件相同。

(2) 營業收入

帳列項目	關係人類別/名稱	108 年 度	107 年 度
銷貨收入	關聯企業	\$ 3,885	\$ 3,034
	子公司	5,673	964
	其他關係人	37	-
	合 計	\$ 9,595	\$ 3,998

註：其銷貨交易條件(價格、收款)與一般非關係人之交易條件相同，收款期間約3個月。

(3) 工程收入

帳列項目	關係人類別/名稱	108 年 度	107 年 度
工程收入	春原營造	\$ 74,589	\$ 357,201

本公司與上述關係人簽訂工程合約，係依雙方議價並按合約約定收款期限辦理，惟經雙方同意得延後收款。

(4) 財產交易

取得不動產、廠房及設備

關係人類別/名稱	取 得 價 款	
	108 年 度	107 年 度
關聯企業－春原營造	\$ 71,643	\$ 84,176
其他關係人－永光華	163	-
其他關係人－台灣鐵塔	138	-
合 計	\$ 71,944	\$ 84,176

- A. 本公司因目前持有之龍潭廠房面積不敷使用，經董事會通過審議該建案預計投入289,861仟元，其中委託春原營造股份有限公司於龍潭廠區新建廠房供特鋼事業部及倉儲事業部使用，108年截至12月31日止已支付價款55,018仟元。

- B. 本公司董事會於108年7月3日通過審議於龍潭廠區新建員工宿舍委託春原營造股份有限公司承包該工程，並於108年9月10日與春原營造股份有限公司訂立工程合約，該工程總價為72,670仟元；截至108年12月31日已支付2,311仟元。
- C. 本公司董事會108年8月7日通過審議於台南新吉工業區建廠案預計投入工程費用總金額約計181,825仟元，其中委託春原營造股份有限公司承包部份工程，屬春原營造股份有限公司承攬工程費用金額為144,334仟元；截至108年12月31日已支付14,314仟元。

(5) 加工收入

帳列項目	關係人類別/名稱	108 年 度	107 年 度
加工收入	關聯企業	\$ 5,552	\$ 5,730
	其他關係人	1,240	1,100
	合 計	\$ 6,792	\$ 6,830

(6) 各項費用

關係人類別/名稱	108 年 度	107 年 度	交易性質
關聯企業	\$ 84	\$ 98	財務成本
關聯企業	-	1,057	租金支出
關聯企業	30	720	其他費用
其他關係人	345	289	加工費支出
其他關係人	-	1,641	租金支出
其他關係人	139	194	其他費用
合 計	\$ 598	\$ 3,999	

- A. 上述租賃價格係參考市場行情並經雙方議價決定，並按月或季支付租金，其中與春原營造公司、新鋼工業公司之重要租約內容：

租賃標的	108 年 度		107 年 度	
	租期/月租	金 額	租期/月租	金 額
台北市復興北路 502 號 4 樓之 2、3	105.8.1.~107.7.31./88	\$ -	105.8.1.~107.7.31./88	\$ 1,057
	107.8.1.~108.7.31./88		107.8.1.~108.7.31./88	
台北市復興北路 502 號 3 樓之 1、3	106.1.1.~107.12.31./137	-	106.1.1.~107.12.31./137	1,641
樓之 2、地下室停車位及 514 巷 2				
號 3 樓之 2				
合 計		\$ -		\$ 2,698

註：108年1月1日起適用 IFRS 16 公報，如以下承租協議說明。

(7) 承租協議

關係人類別/名稱	108 年 12 月 31 日	107 年 12 月 31 日
使用權資產(註)		
關聯企業	\$ 3,136	\$ -
其他關係人	3,258	-
合 計	\$ 6,394	\$ -

註：係108年1月1日配合IFRS 16公報適用計算。

帳列項目	關係人類別/名稱	108 年 12 月 31 日	107 年 12 月 31 日
租賃負債	關聯企業	\$ 2,705	\$ -
	其他關係人	1,635	-
	合 計	\$ 4,340	\$ -

關係人類別/名稱	108 年 度	107 年 度
利息費用		
關聯企業	\$ 11	\$ -
其他關係人	19	-
合 計	\$ 30	\$ -

(8) 各項收入

關係人類別/名稱	108 年 度	107 年 度	交易性質
關聯企業	\$ 4,907	\$ 5,124	其他收入
關聯企業－春翔欣業	48,596	43,736	租金收入
關聯企業－春原營造	1,347	1,347	租金收入
關聯企業	2,244	1,043	利息收入
其他關係人	124	9	其他收入
子公司－維京春源(註)	-	21,439	權利金收入
子公司－深圳春源	2,036	-	權利金收入
子公司－上海華藤	5,067	-	權利金收入
子公司－廈門春源	2,518	-	權利金收入
子公司－深圳宏源	3,781	-	權利金收入
子公司－青島春源	4,467	-	權利金收入
合 計	\$ 75,087	\$ 72,698	

註：本公司原透過維京春源向大陸各子公司收取技術權利金，惟自108年1月1日起調整為本公司直接與大陸各子公司簽約收取技術權利金。

A. 上述租賃價格係參考市場行情並經雙方議價決定，並按月或季收取租金，其中與春原營造公司、春翔欣業公司之重要租約內容：

租賃標的	108 年 度		107 年 度	
	租期/月租	金 額	租期/月租	金 額
台北市復興北路 502 號 4 樓之 1	105.7.1.~108.6.30./23	\$ 1,347	105.7.1.~108.6.30./23	\$ 1,347
	108.7.1.~109.6.30./23		105.8.1.~107.7.31./87	
	107.8.1.~108.7.31./87		107.8.1.~108.7.31./87	
	108.8.1.~109.7.31./87			
台北市復興北路 502 號 8 樓 龍潭土地、廠房及設備	105.6.1.~108.5.31./3	48,596	105.6.1.~108.5.31./3	43,736
	108.6.1.~109.5.31./3		104.4.1.~107.3.31./3,301	
	107.4.1.~110.3.31./3,636		105.6.1.~107.3.31./352	
	108.3.1.~110.3.31./490		107.4.1.~110.3.31./3,636	
合 計		<u>\$ 49,943</u>		<u>\$ 45,083</u>

(9) 應收(付)款項期末餘額

帳列項目	關係人類別/名稱	108 年 12 月 31 日	107 年 12 月 31 日
應收帳款	子公司	\$ 1,781	\$ -
應收帳款	關聯企業	508	-
應收票據	關聯企業—春原營造	-	6,572
應收帳款	其他關係人	321	219
合 計		2,610	6,791
減：備抵損失(呆帳)		-	-
淨 額		<u>\$ 2,610</u>	<u>\$ 6,791</u>

108年及107年12月31日對上述應收關係人款項認列之備抵損失計0元。

帳列項目	關係人類別/名稱	108 年 12 月 31 日	107 年 12 月 31 日
其他應收款	關聯企業	\$ 2,163	\$ 1,871
其他應收款	子公司—維京春源	-	23,652
其他應收款	其他關係人—新鋼工業	1	-
其他應收款	其他關係人—台灣鐵塔	1	-
其他應收款	子公司—深圳宏源	5,453	-
其他應收款	子公司—廈門春源	3,871	-
其他應收款	子公司—上海華藤	5,067	-
其他應收款	子公司—深圳春源	4,687	-
合 計		<u>\$ 21,243</u>	<u>\$ 25,523</u>

108年及107年12月31日對上述其他應收款認列之備抵損失計0元。

帳列項目	關係人類別/名稱	108 年 12 月 31 日	107 年 12 月 31 日
應付帳款	關聯企業	\$ 17,332	\$ 11,632
應付帳款	其他關係人	8,287	5,174
應付票據	其他關係人	16,138	13,776
合 計		<u>\$ 41,757</u>	<u>\$ 30,582</u>

財務概況

帳列項目	關係人類別/名稱	108 年 12 月 31 日	107 年 12 月 31 日
存入保證金	關聯企業－春翔欣業	\$ 8,250	\$ 7,271
存入保證金	關聯企業－春原營造	68	68
合 計		<u>\$ 8,318</u>	<u>\$ 7,339</u>

(10) 合約資產(應收建造合約款)及合約負債(應付建造合約款)

帳列項目	關係人類別/名稱	108 年 12 月 31 日	107 年 12 月 31 日
合約資產	關聯企業－春原營造	<u>\$ 134,251</u>	<u>\$ 145,814</u>

註：合約資產(價格、付款)與一般非關係人之交易條件相同。

帳列項目	關係人類別/名稱	108 年 12 月 31 日	107 年 12 月 31 日
合約負債	關聯企業－春原營造	<u>\$ 9,662</u>	<u>\$ 109</u>

註：合約負債(價格、付款)與一般非關係人之交易條件相同。

(11) 其他應付款

帳列項目	關係人類別/名稱	108 年 12 月 31 日	107 年 12 月 31 日
其他應付款	關聯企業	\$ -	\$ -
	子公司	136	135
合 計		<u>\$ 136</u>	<u>\$ 135</u>

(12) 資金融通

請參閱附註(十三)之1(1)。

(13) 背書保證

請參閱附註(十三)之1(2)。

4. 主要管理階層薪酬資訊

項 目	108 年 度	107 年 度
薪資及其他短期員工福利	\$ 26,508	\$ 26,238
退職後福利	243	362
合 計	<u>\$ 26,751</u>	<u>\$ 26,600</u>

(八) 質押之資產

1. 定期存款質押情形

質押資產名稱	抵(質)押用途	108 年 12 月 31 日	107 年 12 月 31 日
第一銀行民權分行定期存單	工程保證金	\$ 548	\$ 542
陽信銀行民生分行定期存單	土地使用保證金	14,029	14,029
彰化銀行北門分行定期存單	工程保證金	576	570
合 計		<u>\$ 15,153</u>	<u>\$ 15,141</u>

2. 其他資產質押情形

質押資產名稱	抵(質)押用途	108年12月31日	107年12月31日
提存現金	假扣押及假處分提存金	\$ 300	\$ 300

(九)重大或有負債及未認列之合約承諾

- 截至108年及107年12月31日止，本公司因貸款額度及作為工程合約履約或保固責任等保證而開立之保證票據分別為10,466,608仟元及10,278,544仟元，帳列存出保證票據及應付保證票據科目。
- 截至108年及107年12月31日止，本公司為工程履約保證、確保貨款債權等而收受之保證票據分別為27,090仟元及34,011仟元，帳列存入保證票據及應收保證票據科目。
- 截至108年及107年12月31日止，本公司已開立未使用信用狀明細如下：

項 目	108年12月31日	107年12月31日
信用狀金額	USD 4,966 仟元	USD 3,231 仟元
	NTD 532,901 仟元	NTD 672,430 仟元
		EUR 32 仟元

(十)重大之災害損失：無。

(十一)重大之期後事項

因新冠肺炎疫情，對本公司個體營運尚無重大影響，惟對本公司之子公司之影響，請參閱合併財務報告附註(十一)之說明。

(十二)其 他

1. 資本風險管理

由於本公司須維持大量資本，以支應擴建及提升廠房及設備所需。因此本公司之資本管理係以確保具有必要之財務資源及營運計畫，以支應未來12個月所需之營運資金、資本支出、研究發展費用、債務償還及股利支出等需求。

2. 金融工具

(1) 金融工具之財務風險

A. 財務風險管理政策

本公司日常營運受多項財務風險之影響，包含市場風險(包括匯率風險、利率風險、及價格風險)、信用風險及流動性風險。為降低相關財務風險，本公司致力於辨認、評估並規避市場之不確定性，以降低市場變動對公司財務績效之潛在不利影響。

本公司之重要財務活動，係經董事會依相關規範及內部控制制度進行覆核。於財務計劃執行期間，本公司必須恪遵關於整體財務風險管理及權責劃分之相關財務操作程序。

B. 重大財務風險之性質及程度

(A) 市場風險

a. 匯率風險

本公司暴露於非以本公司之功能性貨幣計價之銷售、採購及借款交易與國外營運機構淨投資所產生之匯率風險。本公司企業之功能性貨幣以新台幣為主，本公司之應收外幣款項與應付外幣款項之部份幣別相同，此時，若干部位會產生自然避險效果。

由於國外營運機構淨投資係為策略性投資，是故本公司並未對其進行避險。

b. 匯率風險及敏感度分析

	108 年 12 月 31 日					
	外幣	匯率	帳列金額 (新台幣)	敏感性分析		
				變動幅度	損益影響	權益影響
金融資產						
貨幣性項目						
美金：新台幣	\$ 4,563	\$ 29.98	\$ 136,793	升值 1%	\$ 1,094	\$ -
採用權益法之長期投資						
美金：新台幣	84,818	29.98	2,587,831	升值 1%	-	20,703
金融負債						
貨幣性項目						
美金：新台幣	4,489	29.98	134,589	升值 1%	1,077	-
107 年 12 月 31 日						
	外幣	匯率	帳列金額 (新台幣)	敏感性分析		
				變動幅度	損益影響	權益影響
金融資產						
貨幣性項目						
美金：新台幣	\$ 5,052	\$ 30.72	\$ 155,187	升值 1%	\$ 1,241	\$ -
採用權益法之長期投資						
美金：新台幣	87,548	30.72	2,689,474	升值 1%	-	21,516
金融負債						
貨幣性項目						
美金：新台幣	5,182	30.72	159,194	升值 1%	1,274	-

本公司貨幣性項目之匯率波動影響兌換損益之情形，經評估無重大影響。

c. 價格風險

由於本公司持有權益工具投資於資產負債表中，係分類為透過損益按公允價值衡量之金融資產及透過其他綜合損益按公允價值衡量之金融資產，因此本公司暴露於權益工具之價格風險。

本公司主要投資於國內上市櫃之權益工具，此等權益工具之價格會因該投資標的未來價值之確定性而受影響。若該等權益價格上漲或下跌1%，108年及107年度稅後損益及稅後其他綜合損益，將因透過損益及透過其他綜合損益按公允價值衡量之金融資產之公允價值上升或下跌而分別增加(減少)631仟元、603仟元及1,144仟元、977仟元。

d. 利率風險

(a) 本公司於報導日有關附息金融工具之利率概述如下：

項 目	帳 面 金 額	
	108 年 12 月 31 日	107 年 12 月 31 日
具公允價值利率風險：		
金融資產	\$ 17,763	\$ 239,457
金融負債	(3,430,266)	(3,610,398)
淨 額	(\$ 3,412,503)	(\$ 3,370,941)
具現金流量利率風險：		
金融資產	\$ 27,801	\$ 39,229
金融負債	-	-
淨 額	\$ 27,801	\$ 39,229

(b) 具公允價值利率風險工具之敏感度分析：

本公司未將任何固定利率之金融資產及負債分類為透過損益按公允價值衡量及透過其他綜合損益按公允價值衡量之金融資產，亦未指定衍生工具(利率交換)作為公允價值避險會計模式下之避險工具。因此，報導日利率之變動將不會影響損益及其他綜合淨利。

(c) 具現金流量利率風險工具之敏感度分析：

本公司之變動利率之金融工具係屬浮動利率之資產(債務)，故市場利率變動將使其有效利率隨之變動，而使未來現金流量產生波動。市場利率每增加1%將使108年度及107年度淨利將各增加222仟元及314仟元。

(B) 信用風險

信用風險係指交易對方違反合約義務並對本公司造成財務損失之風險。本公司之信用風險，主要係來自於營運活動產生之應

收款項，及投資活動產生之銀行存款及其他金融工具。營運相關信用風險與財務信用風險係分別管理。

a. 營運相關信用風險

為維持應收帳款的品質，本公司已建立營運相關信用風險管理之程序。

個別客戶的風險評估係考量包括該客戶之財務狀況、本公司內部信用評等、歷史交易記錄及目前經濟狀況等多項可能影響客戶付款能力之因素。

b. 財務信用風險

銀行存款及其他金融工具之信用風險，係由本公司各財務部門衡量並監控。由於本公司之交易對象及履約他方均係信用良好之銀行及具投資等級及以上之金融機構、公司組織及政府機關，無重大之履約疑慮，故無重大之信用風險。另本公司並無分類為按攤銷後成本及分類為透過其他綜合損益按公允價值衡量之債務工具投資。

(a) 信用集中風險

截至108年12月31日及107年12月31日，前十大客戶之應收帳款餘額占本公司應收帳款餘額之百分比分別為36.89%及44.99%，其餘應收帳款之信用集中風險相對並不重大。

(b) 預期信用減損損失之衡量

①應收帳款：係採簡化作法，請參閱附註(六)之4說明。

②信用風險是否顯著增加之判斷依據：無。(本公司並無分類為按攤銷後成本及分類為透過其他綜合損益按公允價值衡量之債務工具投資)

(c) 本公司持有之金融資產未有任何擔保品或其他信用增強保障來規避金融資產之信用風險。

c. 流動性風險

(a) 流動性風險管理

本公司管理流動性風險之目標，係為維持營運所需之現金及約當現金、高流動性之有價證券及足夠的銀行融資額度等，以確保本公司具有充足的財務彈性。

(b) 下表係按到期日及未折現之到期金額彙總列示本公司
已約定還款期間之金融負債分析：

非衍生金融負債	108 年 12 月 31 日						帳面金額
	6 個月以內	6-12 個月	1-2 年	2-5 年	超過 5 年	合約現金流量	
短期借款	\$ 2,785,066	\$ -	\$ -	\$ -	\$ -	\$ 2,785,066	\$ 2,780,295
應付短期票券	650,000	-	-	-	-	650,000	649,971
應付票據	14,501	-	-	-	-	14,501	14,501
應付票據－關係人	16,138	-	-	-	-	16,138	16,138
應付帳款	621,810	-	-	-	-	621,810	621,810
應付帳款－關係人	25,619	-	-	-	-	25,619	25,619
其他應付款	315,766	-	-	-	-	315,766	315,766
其他應付款－關係人	136	-	-	-	-	136	136
存入保證金	-	3,218	8,319	-	-	11,537	11,537
合 計	\$ 4,429,036	\$ 3,218	\$ 8,319	\$ -	\$ -	\$ 4,440,573	\$ 4,435,773

另租賃負債到期分析資訊如下：

租賃負債	短於 1 年	1-5 年	5-10 年	10-15 年	15-20 年	20 年以上	折現後之租賃 給付總額
	\$ 12,923	\$ 7,286	\$ -	\$ -	\$ -	\$ -	\$ 20,209

非衍生金融負債	107 年 12 月 31 日						帳面金額
	6 個月以內	6-12 個月	1-2 年	2-5 年	超過 5 年	合約現金流量	
短期借款	\$ 3,215,236	\$ -	\$ -	\$ -	\$ -	\$ 3,215,236	\$ 3,210,403
應付短期票券	400,000	-	-	-	-	400,000	399,995
應付票據	5,982	-	-	-	-	5,982	5,982
應付票據－關係人	13,776	-	-	-	-	13,776	13,776
應付帳款	610,067	-	-	-	-	610,067	610,067
應付帳款－關係人	16,806	-	-	-	-	16,806	16,806
其他應付款	311,148	-	-	-	-	311,148	311,148
其他應付款－關係人	135	-	-	-	-	135	135
存入保證金	-	3,208	7,339	-	-	10,547	10,547
合 計	\$ 4,573,150	\$ 3,208	\$ 7,339	\$ -	\$ -	\$ 4,583,697	\$ 4,578,859

本公司並不預期到期日分析之現金流量發生時點會顯著提早，或實際金額會有顯著不同。

(2) 金融工具之種類

本公司108年及107年12月31日各項金融資產及金融負債之帳面價值如下：

金融資產	108 年 12 月 31 日	107 年 12 月 31 日
按攤銷後成本衡量之金融資產		
現金及約當現金	\$ 137,194	\$ 178,143
應收票據及帳款(含關係人)	3,046,206	3,501,580
其他應收款(含關係人)	38,103	47,391
其他金融資產－流動	17,763	178,027
存出保證金	10,934	5,586
透過其他綜合損益按公允價值衡 量之金融資產－非流動	387,547	434,461
透過損益按公允價值衡量之金融資產	63,100	60,325

金融負債	108 年 12 月 31 日	107 年 12 月 31 日
按攤銷後成本衡量之金融負債		
短期借款	2,780,295	3,210,403
應付短期票券	649,971	399,995
應付票據及帳款(含關係人)	678,068	646,631
其他應付款(含關係人)	315,902	311,283
存入保證金	11,537	10,547

3. 公允價值資訊

(1) 本公司非以公允價值衡量之金融資產及金融負債之公允價值資訊請詳附註(十二)之3(3)說明。

(2) 公允價值之三等級定義：

第一等級：

該等級之輸入值係指工具於活絡市場中，相同工具之活絡市場公開報價。活絡市場係指符合以下所有條件之市場：在市場交易之商品具同質性；隨時可於市場中尋得具意願之買賣雙方且價格資訊可為大眾取得。本公司投資之上市櫃股票投資、受益憑證及有活絡市場公開報價之衍生工具等公允價值皆屬之。

第二等級：

該等級之輸入值除活絡市場公開報價以外之可觀察價格，包括直接(如價格)或間接(如自價格推導而來)自活絡市場取得之可觀察輸入值。

第三等級：

該等級之輸入值係指衡量公允價值之投入參數並非根據市場可取得之可觀察輸入值。

(3) 非以公允價值衡量之金融工具

本公司非以公允價值衡量之金融工具包括現金及約當現金、應收票據及款項、其他應收款、其他金融資產、存出保證金、短期借款、應付票據及款項、其他應付款及存入保證金之帳面金額係公允價值合理之近似值。

(4) 公允價值之等級資訊：

本公司之以公允價值衡量之金融工具係以重複性為基礎按公允價值衡量，而待處分資產係以非重複性為基礎按帳面金額與公允價值減出售成本孰低者衡量。本公司之公允價值等級資訊如下表所示：

項 目	108 年 12 月 31 日			
	第一等級	第二等級	第三等級	合 計
資產：				
重複性公允價值				
透過損益按公允價值衡量之金融資產				
權益證券	\$ 63,100	\$ -	\$ -	\$ 63,100
透過其他綜合損益按公允價值衡量之金融資產				
權益證券—上市(櫃)及興櫃股票	114,376	-	-	114,376
權益證券—非上市(櫃)股票	-	-	273,171	273,171
合 計	\$ 177,476	\$ -	\$ 273,171	\$ 450,647

項 目	107 年 12 月 31 日			
	第一等級	第二等級	第三等級	合 計
資產：				
重複性公允價值				
透過損益按公允價值衡量之金融資產				
權益證券	\$ 60,325	\$ -	\$ -	\$ 60,325
透過其他綜合損益按公允價值衡量之金融資產				
權益證券—上市(櫃)及興櫃股票	97,702	-	-	97,702
權益證券—非上市(櫃)股票	-	-	336,759	336,759
合 計	\$ 158,027	\$ -	\$ 336,759	\$ 494,786

(5) 以公允價值衡量之工具的公允價值評價技術：

- A. 金融工具如有活絡市場公開報價時，則以活絡市場之公開報價為公允價值。主要交易所及經判斷為熱門券之中央政府債券櫃台買賣中心公告之市價，皆屬上市(櫃)權益工具及有活絡市場公開報價之債務工具公允價值之基礎。

若能及時且經常自交易所、經紀商、承銷商、產業公會、訂價服務機構或主管機關取得金融工具之公開報價，且該價格代表實際且經常發生之公平市場交易者，則該金融工具有活絡市場公開報價。如上述條件並未達成，則該市場視為不活絡。一般而言，買賣價差甚大、買賣價差顯著增加或交易量甚少，皆為不活絡市場之指標。

本公司持有之金融工具如屬有活絡市場者，其公允價值依類別及屬性列示如下：

(A) 上市櫃公司股票：收盤價。

(B) 封閉型基金：收盤價。

- B. 除上述有活絡市場之金融工具外，其餘金融工具之公允價值係以評價技術或參考交易對手報價取得。透過評價技術所取得之公允價值可參照其他實質上條件及特性相似之金融工具之現時公允價值、現金流量折現法或以其他評價技術，包括以資產負債表日可取得之市場資訊運用模型計算而得(例如櫃買中心參考殖利率曲線、Reuters 商業本票利率平均報價)。

本公司持有之無絡市場之未上市(櫃)公司股票主係以市場法估計公允價值，其判定係參考同類型公司評價、第三方報價、公司淨值及營運狀評估之。

- C. 衍生金融工具之評價係根據廣為市場使用者所接受之評價模型，例如折現法及選擇權定價模型。遠期外匯合約通常係根據目前之遠期匯率評價。結構式利率衍生金融工具係依適當之選擇權定價模型（例如 Black-Scholes 模型）或其他評價方法，例如蒙地卡羅模擬 (Monte Carlo simulation)。
- D. 本公司之待處分資產係採用市場法(本益比, P/E ratio)之評價技術，以市場上最近相同或類似交易之本益比作為可觀察輸入值，推算處分群組之公允價值。
- E. 本公司將信用風險評價調整納入金融工具及非金融工具公允價值計算考量，以分別反映交易對手信用風險及本公司信用品質。

(6) 第一等級與第二等級間之移轉：無。

(7) 第三等級之變動明細表：

項 目	權益證券
108 年 1 月 1 日	\$ 336,759
認列於其他綜合損益之利益或損失	(57,638)
本期處分(減資退回股款)	(5,950)
108 年 12 月 31 日	\$ 273,171

項 目	權益證券
107 年 1 月 1 日	\$ 478,186
認列於其他綜合損益之利益或損失	(47,495)
本期處分	(93,932)
107 年 12 月 31 日	\$ 336,759

(8) 重大不可觀察輸入值(第三等級)之公允價值衡量之量化資訊：

	108 年 12 月 31 日		重大不可	區間	輸入值與
	公允價值	評價技術	觀察輸入值	(加權平均)	公允價值關係
非衍生金融資產：					
非上市櫃公司股票	\$ 273,171	市場法	流通性折價	10.00%-21.26%	流通性折價愈高，公允價值愈低

	107 年 12 月 31 日		重大不可	區間	輸入值與
	公允價值	評價技術	觀察輸入值	(加權平均)	公允價值關係
非衍生金融資產：					
非上市櫃公司股票	\$ 336,759	市場法	流通性折價	10.00%-17.69%	流通性折價愈高，公允價值愈低

(9) 公允價值歸類於第三等級之評價流程：

本公司對於公允價值歸類於第三等級之評價流程係由財會部門負責進行金融工具之獨立公允價值驗證，藉獨立來源資料使評價結果貼近市場狀態、確認資料來源係獨立、可靠、與其他資源一致以及代表可執行價格，並定期校準評價模型、進行回溯測試、更新評價模型所需輸入值及資料及其他任何必要之公允價值調整，以確保評價結果係屬合理。

(10) 對第三等級之公允價值衡量、公允價值對合理可能替代假設之敏感度分析：

			108 年 12 月 31 日			
			認列於損益		認列於其他綜合損益	
	輸入值	變動	有利變動	不利變動	有利變動	不利變動
金融資產						
權益工具						
未上市櫃公司股票	流通性折價	1%	\$ -	\$ -	\$ -	(\$ 1,574)
		-1%	\$ -	\$ -	\$ 1,633	\$ -
			107 年 12 月 31 日			
			認列於損益		認列於其他綜合損益	
	輸入值	變動	有利變動	不利變動	有利變動	不利變動
金融資產						
權益工具						
未上市櫃公司股票	流通性折價	1%	\$ -	\$ -	\$ -	(\$ 2,490)
		-1%	\$ -	\$ -	\$ 2,535	\$ -

(十三) 附註揭露事項

1. 重大交易事項相關資訊

- (1) 資金貸與他人者：附表一。
- (2) 為他人背書保證者：附表二。
- (3) 期末持有有價證券者：附表三。
- (4) 累積買進或賣出同一有價證券之金額達新台幣三億元或實收資本額百分之二十以上者：無。
- (5) 取得不動產之金額達新台幣三億元或實收資本額百分之二十以上者：無。
- (6) 處分不動產之金額達新台幣三億元或實收資本額百分之二十以上者：無。
- (7) 與關係人進、銷貨之金額達新台幣一億元或實收資本額百分之二十以上者：附表四。
- (8) 應收關係人款項達新台幣一億元或實收資本額百分之二十以上者：無。
- (9) 從事衍生性商品交易：無。

2. 轉投資事業相關資訊：附表五。
3. 大陸投資資訊：附表六。

(十四)部門資訊

本公司已依規定於合併財務報告揭露相關營運部門資訊，故個體財務報告得不予揭露。

附表一

春源鋼鐵工業股份有限公司

資金貸與他人者

108年12月31日

單位：新台幣仟元

編號	貸出資金 之公司	貸與對象	往來科目	是否為關係人	本期最高餘額	期末餘額	本期實際 動支餘額	利率區間	資金貸與 性質 (註1)	業務往來 金額	有短期融通 資金必要之 原因	提列備抵 損失金額	擔保品		對個別對象 資金貸與限額 (註2)	資金貸與 總限額 (註2)
													名稱	價值		
1	深圳春源鋼鐵工業有限公司	深圳宏源金屬工業有限公司	其他應收款－關係人	是	\$ 172,400	\$ 172,400	\$ 172,400	4.35%	1	\$ 44,038	營運週轉	\$ -	-	\$ -	\$ 172,400	\$ 319,927

註1：資金貸與性質：

(1)有業務往來者填1。

(2)有短期融通資金之必要者填2。

註2：深圳春源鋼鐵工業有限公司對單一企業資金貸與之限額及資金貸與最高限額之計算方式如下：

(1)深圳春源鋼鐵工業有限公司資金貸與他人之總額以不超過深圳春源鋼鐵工業有限公司淨值之百分之四十為限。

(2)深圳春源鋼鐵工業有限公司資金貸與個別對象之限額如下：

A. 子公司或母公司：以不超過深圳春源鋼鐵工業有限公司淨值之百分之四十為限。

B. 有業務往來者：累積貸與金額以不超過最近一年度與其業務往來交易總額，但如為深圳春源鋼鐵工業有限公司之關係企業不得超過人民幣40,000仟元，且不得超過深圳春源鋼鐵工業有限公司淨值之百分之四十為限。

春源鋼鐵工業股份有限公司

為他人背書保證

108年12月31日

單位：新台幣仟元

為他人背書者 編號 (註1)	被背書保證對象		對單一企業 背書保證 限額 (註2、註3)	本期最高背 書保證餘額 (註2)	期末背書 保證餘額	實際動支 餘額	以財產擔 保之背書 保證金額	累計背書保證 金額佔最近期 財務報表淨值 之比率	背書保證 最高限額 (註2)	屬母公司 對子公司 背書保證	屬子公司 對母公司 背書保證	屬對大陸 地區背書 保證
	公司名稱	與本公司 之關係										
0	春源鋼鐵工業股份有限公司	基於有業務關係及承攬工程需要之同業間依合約規定互保之公司	對有業務關係及承攬工程需要之同業互保公司背書保證之金額以不超過最近期經會計師簽證或核閱之財務報表淨值\$10,068,934為限	\$ 707,000	\$ 707,000	\$ 707,000	\$ -	7.02%	本公司對外背書保證最高限額以不超過最近期經會計師簽證或核閱之財務報表淨值\$10,068,934為限	否	否	否
1	深圳春源鋼鐵工業有限公司	1.有業務往來之公司。 2.直接及間接對公司持有表決權之股份超過百分之五十之公司。	1,648,900	1,558,960	1,558,960	1,045,590	-	194.91%	2,013,787	否	否	是

註1：編號欄之說明如下：

(1)發行人填0。

(2)被投資公司按公司別由阿拉伯數1開始依序編號。

註2：深圳春源鋼鐵工業有限公司對單一企業背書保證之限額及背書保證最高限額之計算方式如下：

(1)深圳春源鋼鐵工業有限公司對外背書保證之總額或深圳春源鋼鐵工業有限公司及子公司整體得為背書保證之總額，以

不超過春源鋼鐵工業股份有限公司淨值百分之二十為限。

(2)深圳春源鋼鐵工業股份有限公司及子公司整體對單一企業得背書保證之限額如下：

A. 有業務往來之公司：以不超過被保證公司與深圳春源鋼鐵工業有限公司最近一年度業務往來金額，但如為深圳春源鋼鐵工業有限公司之關係企業不得超過美金55,000仟元，且不得超過春源鋼鐵工業股份有限公司淨值之百分之二十為限。

B. 深圳春源鋼鐵工業有限公司之子公司：以不超過春源鋼鐵工業股份有限公司淨值之百分之二十為限。

註3：基於承攬工程需要之同業間或共同起造人間佔合約規定互保或因共同投資關係，由全體出資股東依其持股比例對被投資公司背書保證者；以不超過春源鋼鐵工業股份有限公司淨值為限。

附表三

春源鋼鐵工業股份有限公司
期末持有有價證券者(不包含投資子公司、關聯企業及合資控制部分)

民國108年12月31日

單位：新台幣仟元

持有之公司	有價證券種類及名稱	與有價證券 發行人關係	帳列科目	期 末			備註
				單位數/股數	帳面金額	持股比例%	
春源鋼鐵工業股份有限公司	聯華電子股份有限公司	—	透過損益按公允價值衡量之金融資產-流動	7,994	\$ 132	—	\$ 132
	富邦金控股份有限公司-普通股	—	透過損益按公允價值衡量之金融資產-流動	830,398	38,530	—	38,530
	中國鋼鐵股份有限公司	—	透過損益按公允價值衡量之金融資產-流動	515,613	12,323	—	12,323
	台灣光罩股份有限公司	—	透過損益按公允價值衡量之金融資產-流動	207,663	7,154	—	7,154
	富邦金控股份有限公司-甲特別股	—	透過損益按公允價值衡量之金融資產-流動	36,515	2,388	—	2,388
	富邦金控股份有限公司-乙特別股	—	透過損益按公允價值衡量之金融資產-流動	40,010	2,573	—	2,573
	和貿國際股份有限公司	—	透過其他綜合損益按公允價值衡量之金融資產-非流動	595,000	9,247	5.00	9,247
	CHUNG MAO TRADING (BVI) CORPORATION	—	透過其他綜合損益按公允價值衡量之金融資產-非流動	37,650	2,154	7.50	2,154
	德安創業投資股份有限公司	—	透過其他綜合損益按公允價值衡量之金融資產-非流動	3,150,000	9,663	10.00	9,663
	尚揚創業投資股份有限公司	—	透過其他綜合損益按公允價值衡量之金融資產-非流動	1,693,440	17,155	6.42	17,155
	公信電子股份有限公司	—	透過其他綜合損益按公允價值衡量之金融資產-非流動	9,645	219	—	219
	協泰生化科技股份有限公司	—	透過其他綜合損益按公允價值衡量之金融資產-非流動	120,339	—	—	—
	全球傳動科技股份有限公司	—	透過其他綜合損益按公允價值衡量之金融資產-非流動	100,000	5,190	—	5,190
	CHINA STEEL SIMIKIN VIETNAM JOINT STOCK COMPANY	—	透過其他綜合損益按公允價值衡量之金融資產-非流動	18,368,000	234,952	2.00	234,952
	建台水泥股份有限公司	—	透過其他綜合損益按公允價值衡量之金融資產-非流動	823	—	—	—
	Lion Corp. Berhad	—	透過其他綜合損益按公允價值衡量之金融資產-非流動	890,400	—	0.07	—
	中宇環保工程股份有限公司	—	透過其他綜合損益按公允價值衡量之金融資產-非流動	2,990,772	104,976	2.42	104,976
	新鉅科技股份有限公司	—	透過其他綜合損益按公允價值衡量之金融資產-非流動	43,384	3,991	—	3,991
	United Steel International Development Corporation	—	透過其他綜合損益按公允價值衡量之金融資產-非流動	1,500,000	20,161	—	20,161
新加坡 宇投資企業私人有限公司							

春源鋼鐵工業股份有限公司
與關係人進、銷貨交易金額達新台幣一億元或實收資本額百分之二十以上者
民國108年度

單位：新台幣仟元											
進銷貨之公司	交易對象	關 係	交 易 情 形				交易條件與一般交易 不同之情形及原因		應收(付)票據、帳款		備註
			進(銷)貨	金 額	佔總進(銷) 貨之比率%	授信期間	單價	授信期間	餘 數	佔總應收(付) 票據、帳款 之比率%	
上海華藤金屬 加工有限公司	廈門春源精 密機電有限 公司	聯屬公司	銷貨收入	\$ 254,477	9.08%	一般銷貨 30~40 天； 代採買 120 天	同	—	應收帳款 \$ 160,796 應收票據 4,722	15.66% 4.40%	

單位：新台幣仟元

附表五

春源鋼鐵工業股份有限公司
轉投資事項相關資訊(不含大陸被投資公司)
民國108年12月31日

投資公司名稱		被投資公司名稱	所 在 地 區	主要營業項目	原始投資金額		期 數	比 例	有	被投資公司 本期損益	本期認列之 投資損益	備註
					本期末	去年年底						
春源鋼鐵工業股份有限公司		春源營造股份有限公司	台北市復興北路502號3樓之1	營造業；有關營造鋼鐵結構、橋樑工程之設計施工業務。	\$ 59,635	\$ 59,635	20,729,909	26.33	\$ 249,437	\$ 30,504	\$ 8,207	
		新加坡春宇投資企業私人有限公司	6 Shenton Way #38-01 OUE Downtown Singapore 068809	一般投資業	1,257,123	1,257,123	61,739,835	100.00	2,587,831	5,002	5,002	
		春翔欣業股份有限公司	桃園市龍潭區聖亭路八德段 236-2 號	汽車用钣金零件、沖壓零件、模具、夾具及檢查量具製造、銷售、租賃及修理。	68,568	68,568	6,856,000	48.97	243,484	53,806	26,349	
新加坡春宇投資企業私人有限公司		維京春源投資股份有限公司	Intershore Chambers, P.O.Box 4342, Road Town, Tortola, British Virgin Islands	一般投資業	USD 21,630	USD 21,630	-	100.00	USD 52,351	USD 526	USD 526	

單位：美元仟元
新台幣仟元

附表六

春源鋼鐵工業股份有限公司
赴大陸投資相關資訊彙總表

民國108年12月31日

1.

大陸被投資公司 名稱	主要營業項目	實收資本額	投資方式 (註1)	本期末自 台灣匯出累 積投資金額	本期匯出或 收回投資金額		本期末自 台灣匯出累 積投資金額	被投資公司 本期損益	本公司直接 或間接投資 之持股比例	本期認列 投資損益 (註2)	期末投資 帳面價值	截至本期末止已 匯回投資收益
					匯出	收回						
深圳春源鋼鐵 工業有限公司	1. 生產砂鋼捲銑製之變壓器 零件及轉子、定子。 2. 提高經營效益，擴大市場 規模。	\$ 729,738 (註6、7) (USD 23,800)	(二)	\$ 316,773 (USD 10,630)	\$ -	\$ -	\$ 316,773 (USD 10,630)	\$ 13,517 USD 445	78.52%	(二)之2 \$ 10,614 USD 350	\$ 628,016 USD 20,948	\$ -
上海春源鋼鐵 工業有限公司	1. 海運用貨櫃之貨櫃角。 2. 提高經營效益，擴大市場 規模。	158,238 (USD 6,000)	(二)	126,565 (USD 4,800)	-	-	126,565 (USD 4,800)	1,131 USD 37	80.00%	(二)之2 905 USD 30	216,383 USD 7,218	158,545 USD 5,212
上海華藤金屬 加工有限公司	1. 生產砂鋼捲銑製之變壓器 零件及轉子、定子、家電 機殼、辦公傢俱及自行車 用鋼板之加工銷售。 2. 提高經營效益，擴大市場 規模。	799,583 (USD 24,800)	(二)	249,739 (USD 8,000)	-	-	249,739 (USD 8,000)	20,980 USD 691	80.59%	(二)之2 16,908 USD 557	898,771 USD 29,979	-
深圳宏源金屬 工業有限公司	生產經營鍍鋅板、塗層板、 鋁板及其他金屬板(冷軋鋼 板、熱軋鋼板、鍍鋅錫板， 不含配套及出口許可證管 理商品。)	153,036 (註4、8、9) (USD 4,680)	(三) (註4、8、9)	68,477 (USD 2,143)	-	-	68,477 (USD 2,143)	7,084 USD 233	81.38%	(二)之2 5,767 USD 190	181,182 USD 6,043	-
青島春源精密 機電有限公司	新型機電元件、精沖模及其 他相關金屬製品生產。	592,009 (註5) (USD 18,000)	(二)	216,497 (USD 6,700)	-	-	216,497 (USD 6,700)	(3,218) (USD 106)	95.00%	(二)之2 (3,057) (USD 101)	561,369 USD 18,725	-
廈門春源精密 機電有限公司	新型機電元件、精沖模、顯 示屏、投影儀配件及其他相 關金屬製品生產、加工。	463,964 (註10) (USD 16,000)	(二)	278,266 (USD 9,450)	-	-	278,266 (USD 9,450)	(42,089) (USD 1,387)	61.00%	(二)之2 (25,675) (USD 846)	68,629 USD 2,289	-

單位：新台幣仟元
美元仟元

本期期末累計自台灣匯出 赴大陸地區投資金額	經濟部投資審議會 核准投資金額	依經濟部投資審議會規定 赴大陸地區投資限額(註3)
\$1,256,317	\$ 1,256,317	\$ 6,370,410

註1：投資方式區分為下列三種，標示種類別即可：

- (一)直接赴大陸地區從事投資。
- (二)透過第三地區公司再投資大陸。
- (三)其他方式。

註2：本期認列投資損益欄中，投資損益認列基礎分為下列三種，應予註明：

- (一)若屬籌備中，尚無投資損益者，應予註明。
- (二)投資損益認列基礎分為下列三種，應予註明。
 - 1. 經與中華民國會計師事務所所有合作關係之國際性會計師事務所查核簽證之財務報表。
 - 2. 經台灣母公司簽證會計師查核簽證之財務報表。
 - 3. 其他。

註3：依經濟部投資審議會規定，計算對大陸投資累計金額或比例上限為淨值或合併淨值之百分之六十(較高者)。

註4：91年度係以經由第三地區投資事業新加坡春宇投資企業私人有限公司轉投資45%之股數，另以間接在大陸地區投資深圳春源鋼鐵工業有限公司西元2001年之盈餘再轉投資深圳宏源金屬加工有限公司25%之股數，並無資金匯出之情形。

註5：94年4月經經濟部投資審議會核准透過第三地區新加坡春宇投資企業私人有限公司投資青島春源鋼鐵工業有限公司USD17,100仟元；該公司於94年6月30日取得營業執照，登記實收資本USD18,000仟元。

新加坡春宇投資企業私人有限公司依大陸地區資金到位情形，將上述資金加上其直接及間接投資大陸子公司歷年所獲配之盈餘，透過維京春源投資股份有限公司再轉投資青島春源鋼鐵工業有限公司，截至108年12月31日止累計已匯出資金USD17,100仟元。

註6：96年7月經經濟部投審會核准增資USD5,250仟元。上述資金係透過新加坡春宇投資企業私人有限公司直接匯出，其中USD2,000仟元係直接及間接投資大陸子公司歷年所獲配之盈餘，透過維京春源投資股份有限公司再轉投資深圳春源鋼鐵工業有限公司。

註7：97年7月經經濟部核准增資USD2,850仟元。上述資金以本公司增資新加坡春宇投資企業私人有限公司，並加計其歷年直接及間接投資大陸子公司所獲配盈餘USD1,000仟元標購大陸地區深圳中核集團所持有深圳春源鋼鐵工業有限公司14.12%之股權。

註8：97年度深圳春源鋼鐵工業有限公司以其自有資金標購大陸地區深圳中核集團所持有深圳宏源金屬工業有限公司15%之股權。

註9：99年3月經經濟部投審會核准增資USD2,500仟元，截至108年12月31日止已匯出資金USD2,143仟元。上述資金係以本公司增資新加坡春宇投資企業私人有限公司，並直接匯出轉投資深圳宏源鋼鐵工業有限公司取得45.79%之股權。

註10：100年6月經經濟部投審會核准透過第三地區新加坡春宇投資企業私人有限公司投資廈門春源精密機電有限公司USD16,000仟元；102年4月經經濟部投審會核准修減為USD9,450元，截至108年12月31日止已匯出資金USD9,450仟元。

2. 與大陸投資公司間接由第三地區事業所發生之重大交易事項：

本公司108年度與大陸被投資公司直接或間接之重大交易事項，請詳合併財務報告「重大交易事項相關資訊」以及「母子公司間業務關係及重要交易往來情形」之說明。

六、 公司及關係企業最近年度及截至年報刊印日止，發生財務週轉困難情事：無。

一、財務狀況

(一) 財務狀況比較分析表

單位：新台幣仟元

項 目 \ 年 度	民國 108 年度	民國 107 年度	差 異	
			金 額	%
流動資產	10,935,889	11,534,330	(598,441)	(5.19)
不動產、廠房及設備	5,048,139	5,019,644	28,495	0.57
無形資產	3,661	3,726	(65)	(1.74)
其他資產	1,218,010	1,231,271	(13,261)	(1.08)
資產總額	17,205,699	17,788,971	(583,272)	(3.28)
流動負債	5,616,917	5,904,967	(288,050)	(4.88)
非流動負債	971,432	984,112	(12,680)	(1.29)
負債總額	6,588,349	6,889,079	(300,730)	(4.37)
股 本	6,476,554	6,476,554	0	0.00
資本公積	160,927	160,584	343	0.21
保留盈餘	3,901,852	4,007,314	(105,462)	(2.63)
其他權益	(470,399)	(322,740)	(147,659)	(45.75)
非控制權益	548,416	578,180	(29,764)	(5.15)
股東權益總額	10,617,350	10,899,892	(282,542)	(2.59)

(二) 增減比例變動分析說明：

1. 其他權益：本期因透過其他綜合損益按公允價值衡量之金融資產，其認列之未實現損失以及國外營運機構財務報表換算之兌換差額損失增加，導致其他權益較去年減少。

二、財務績效

(一) 財務績效比較分析

單位：新台幣仟元

項 目 \ 年 度	108 年度	107 年度	增(減)金額	變動比例(%)
營業收入淨額	16,735,011	18,510,589	(1,775,578)	(9.59)
營業成本	15,783,299	17,495,379	(1,712,080)	(9.79)
營業毛利	951,712	1,015,210	(63,498)	(6.25)
營業費用	787,123	797,913	(10,790)	(1.35)
營業淨利	164,589	217,297	(52,708)	(24.26)
營業外收入及支出	131,899	96,373	35,526	36.86
稅前淨利	296,488	313,670	(17,182)	(5.48)
所得稅費用	64,044	69,671	(5,627)	(8.08)
本期淨利	232,444	243,999	(11,555)	(4.74)
本期其他綜合損益	(139,031)	(163,380)	24,349	14.90
本期綜合損益總額	93,413	80,619	12,794	15.87

(二) 增減比例變動分析說明：

1. 營業淨利較 107 年減少，係因營業毛利下降。
2. 營業外收入及支出較 107 年增加，係因 108 年認列較多採用權益法認列之關聯企業及合資損益之份額所致。

三、現金流量

(一) 最近年度現金流量變動之分析說明：

單位：新台幣仟元

108 年初 現金餘額	全年來自營業 活動淨現金流量	全年現金 流入量 (註)	現金剩餘 (不足)數額	現金不足額 之補救措施	
				投資 計劃	理財 計劃
602,096	1,018,009	-98,682	503,414	—	—

註：包含匯率變動對現金及約當現金之影響

1. 營業活動淨現金流入 1,018,009 仟元：主要係因應收帳款減少及存貨減少所致。
2. 投資活動淨現金流出 257,971 仟元：主要係因取得不動產、廠房及設備。
3. 融資活動淨現金流出 804,990 仟元：主要係償還短期借款及發放現金股利所致。

(二) 流動性不足之改善計劃：不適用。

(三) 未來一年現金流動性分析

單位：新台幣仟元

109 年初 現金餘額	全年來自營業 活動淨現金流量	全年現金 流入量	現金剩餘 (不足)數額	現金不足額 之補救措施	
				投資 計劃	理財 計劃
503,414	350,000	-31,000	472,414	—	—

1. 營業活動預計淨現金流入 350,000 仟元：主要係評估未來營收變化、購入存貨及應納與暫繳所得稅額。
2. 投資活動預計淨現金流出 355,000 仟元：主要係預估未來建廠及生產設備之資本支出等重大投資案。
3. 融資活動淨現金流出 26,000 仟元：主要係預估未來短期借款增加及發放現金股利。

四、最近年度重大資本支出對財務業務之影響

(一) 重大資本支出之運用情形及資金來源

單位：新台幣仟元

計劃項目	實際或 預期之 資金來源	實際或 預期之 完工日期	所需資金 總額	實際或預定資金運用情形				
				109年度	110年度	111年度	112年度	113年度
維持現有 營運之 設備汰換 及新增	自有資金	於各該年 度中完工	2,575,000	510,000	510,000	516,000	516,000	523,000

(二) 預計可能產生效益

1. 預計可增加之產銷量、值及毛利

單位：新台幣仟元

年度	項 目	生產(噸)	銷售量(噸)	銷售值	毛利
109	維持現有營運之設備汰換及新增	10,844	9,614	306,000	30,600
110	維持現有營運之設備汰換及新增	10,844	9,614	306,000	30,600
111	維持現有營運之設備汰換及新增	10,979	9,728	309,600	30,960
112	維持現有營運之設備汰換及新增	10,979	9,728	309,600	30,960
113	維持現有營運之設備汰換及新增	11,145	9,863	313,800	31,380

2. 其他效益說明(如產品品質、污染防治、成本減少…等)：無。

五、最近年度轉投資政策、其獲利或虧損之主要原因、改善計劃及未來一年投資計劃：

轉投資政策係以實現「專業金屬材料解決方案的提供者」之願景為規劃主軸，期提昇投資收益以增加股東權益。

回顧 108 年經營環境，中美貿易戰持續延燒，加重中國經濟成長放緩壓力，第 3、4 季 GDP 接連停留在 6.0%，創下 27 年來新低記錄。各轉投資公司經營概況方面，上半年受鐵礦石及煉焦煤等原料價格高漲，鋼廠盤價逐月拉升，下游需求未見明顯回溫，以致售價無法同步拉抬而影響獲利；下半年第 4 季中美貿易衝突出現緩和曙光，流通價格上漲而增加獲利空間，鋼市呈現緩步回溫態勢，全年各轉投資公司獲利合計較去年同期成長。其中青島春源為虧損狀態，廈門春源則因同業競爭激烈，因此仍未轉虧為盈。

展望 109 年，受新冠肺炎疫情衝擊影響，嚴重衝擊全球經濟景氣，各研究機構紛紛下修全年經濟成長預測，且未來景氣何時回溫仍視疫情控制與疫苗研發進度而定。鋼價今年自疫情爆發以來快速回落，下游需求未來恐不樂觀，在經濟回溫前景未明的情勢中，未來將持續加強管理，提供必要協助，確保轉投資公司經營持續獲利及轉虧為盈。

六、風險事項分析評估

(一) 利率、匯率變動、通貨膨脹情形對公司損益之影響及未來因應措施：

1. 利率風險：

107 年度淨利息費用為 47,004 仟元，占營收淨額比率為 0.254%，占營業淨利比率為 21.63%。108 年度淨利息費用為 38,281 仟元，占營收淨額比率為 0.229%，占營業淨利比率為 23.26%。108 年利息費用較去年下降主因為資金需求下降，借款減少所致。

回顧 108 年，中美貿易戰延燒，台灣出口數值並無明顯增長，工業生產持續減弱，加上考慮國際金融前景仍存在不確定性，台灣央行維持適度寬鬆政策，並無升息降息之情事，期盼能穩健台灣經濟成長發展。

展望 109 年，年初因武漢肺炎疫情未獲有效控制，為提振美國國內經濟，美國聯準會大幅降息，台灣央行亦跟進宣布降息一碼。惟因銀行配合政府政策，優先降低中小企業之放款利率，本公司資金成本尚無明顯變動。

本公司未來可能因資本支出增加，使融資需求增加，利息負擔亦隨之增加。但本公司多年來與銀行維持良好關係，可取得較佳之貸款利率水準，對於控制利率風險尚屬彈性，故本公司並無顯著利率風險。

面對未來，本公司仍將秉持著審慎、穩健原則，除考量資金成本高低及可能之報酬與風險，選擇最為有利之籌資來源與資金運用方式外，並持續蒐集市場利率相關金融資訊，以適時採取應變措施，降低利率變動對公司獲利造成的衝擊，達成股東權益最大化之目標。

2. 匯率風險：

107 年度淨外幣兌換損失為 19,503 仟元，占營收淨額比率為 0.11%，占營業淨利比率為 8.98%；108 年度淨外幣兌換利益為 9,265 仟元，占營收淨額比率為 0.06%，占營業淨利比率為 5.63%，主因為大陸子公司之美元資產因美元兌人民幣升值影響。

108 年受中美貿易情勢惡化、美國調高中國進口商品關稅，導致台幣及人民幣走貶，年底因川普宣布隔年初將與中國簽署第一階段貿易協議，台幣及人民幣由貶轉升。

展望 109 年，國際情勢受新型冠狀病毒疫情影響仍不穩定，導致國際美元仍震盪。本公司於外匯部位之管理係採自然避險策略，藉以規避資產及負債因匯率波動所產生之匯率變動風險，未來仍將隨時掌握匯率走勢，並參照相關財經資訊、外匯報告及國際經濟情勢，擬定合適措施以規避匯率波動之風險。

3. 通貨膨脹風險：

依行政院主計總處統計資料顯示，108 年 CPI 僅 0.56%，創近 4 年最低漲幅，整體物價屬溫和平穩態勢，惟 109 年受國際油價崩跌影響，恐引發物價走跌，雖提升貨幣購買力，但儲蓄率之攀升亦可能抑制投資與消費，進一步導致失業率上揚及經濟衰退，且各國政府為減緩新冠肺炎疫情衝擊所推出的貨幣及財政政策，也可能因低油價而提升的通貨緊縮風險，抵銷了部份政策效果。

本公司未來仍將繼續關注國際原物料走勢、上游鋼廠盤價變化與下游產業出貨狀況，以迅速反應成本變動，並有效管理產銷組合及存貨狀況。

（二）從事高風險、高槓桿投資、資金貸與他人、背書保證及衍生性商品交易之政策、獲利或虧損之主要原因及未來因應措施：

1. 本公司政策以本業為主，最近年度未從事高風險、高槓桿投資。
2. 本公司合併財務報表內揭露之資金貸與係因貸與對象有短期融通資金之必要，資金貸與對象僅限於本公司及子公司，並依各公司「資金貸與他人作業程序」辦理。
3. 本公司合併財務報表內揭露之背書保證係因業務關係及承攬工程需要及子公司間因業務需要進行之背書保證，並依各公司之「背書保證作業程序」辦理。
4. 本公司基於規避外幣計價之資產負債淨部位因匯率波動而可能產生之市場風險，而從事衍生性商品交易，非因套利與投機等用途，並依據本公司「從事衍生性商品交易處理程序」之規定辦理相關作業。

（三）未來研發計畫及預計投入之研發費用：

因應事業部單位發展需求，如直銷事業部暨特殊鋼事業部於台南新吉工業區設立新營業據點，擴充新設備產線。在技術研發投入方面，特鋼帶事業部軋延廠精密軋延製程監診系統應用與優化，矽鋼事業部高效率馬達新規格持續開發，其它如電動車、工具機滑軌、金屬背板等市場相關材料開發研究。在製程改善投入方面，特鋼帶事業部軋延廠捲尺料專用設備改造升級，營建事業部生產系統優化等專案執行。

未來影響研發成功之主要因素為人才的培訓育成及投入之研發經費。預計 109 年度將投入研發經費：2,652 萬元。

（四）國內外重要政策及法律變動對公司財務業務之影響及因應措施：無。

（五）科技改變及產業變化對公司財務業務之影響及因應措施：無。

（六）企業形象改變對企業危機管理之影響及因應措施：無。

（七）進行併購之預期效益、可能風險及其因應措施：無。

(八) 擴充廠房之預期效益、可能風險及因應措施：

藉由廠房之擴充提升接單與加工能力，創造利潤。

(九) 進貨或銷貨集中所面臨之風險及因應措施：

本公司銷貨前十大客戶除台灣豐田通商外，均未佔全年度營收的 10%，而豐田通商為汽車統購客戶，協力的沖壓廠商多，分散使用材料，故未有銷貨集中之風險；進貨方面，本公司將持續掌握鋼鐵產業趨勢，以適度且多元的原則進貨。

(十) 董事、監察人或持股超過百分之十之大股東，股權之大量移轉或更換對公司之影響、風險及因應措施：無。

(十一) 經營權之改變對公司之影響、風險及因應措施：無。

(十二) 訴訟或非訟事件，應列明公司及公司董事、監察人、總經理、實質負責人、持股比例超過百分之十之大股東及從屬公司已判決確定或尚在繫屬中之重大訴訟、非訟或行政爭訟事件，其結果可能對股東權益或證券價格有重大影響者，應揭露其系爭事實、標的金額、訴訟開始日期、主要涉訟當事人及截至年報刊印日止之處理情形：無。

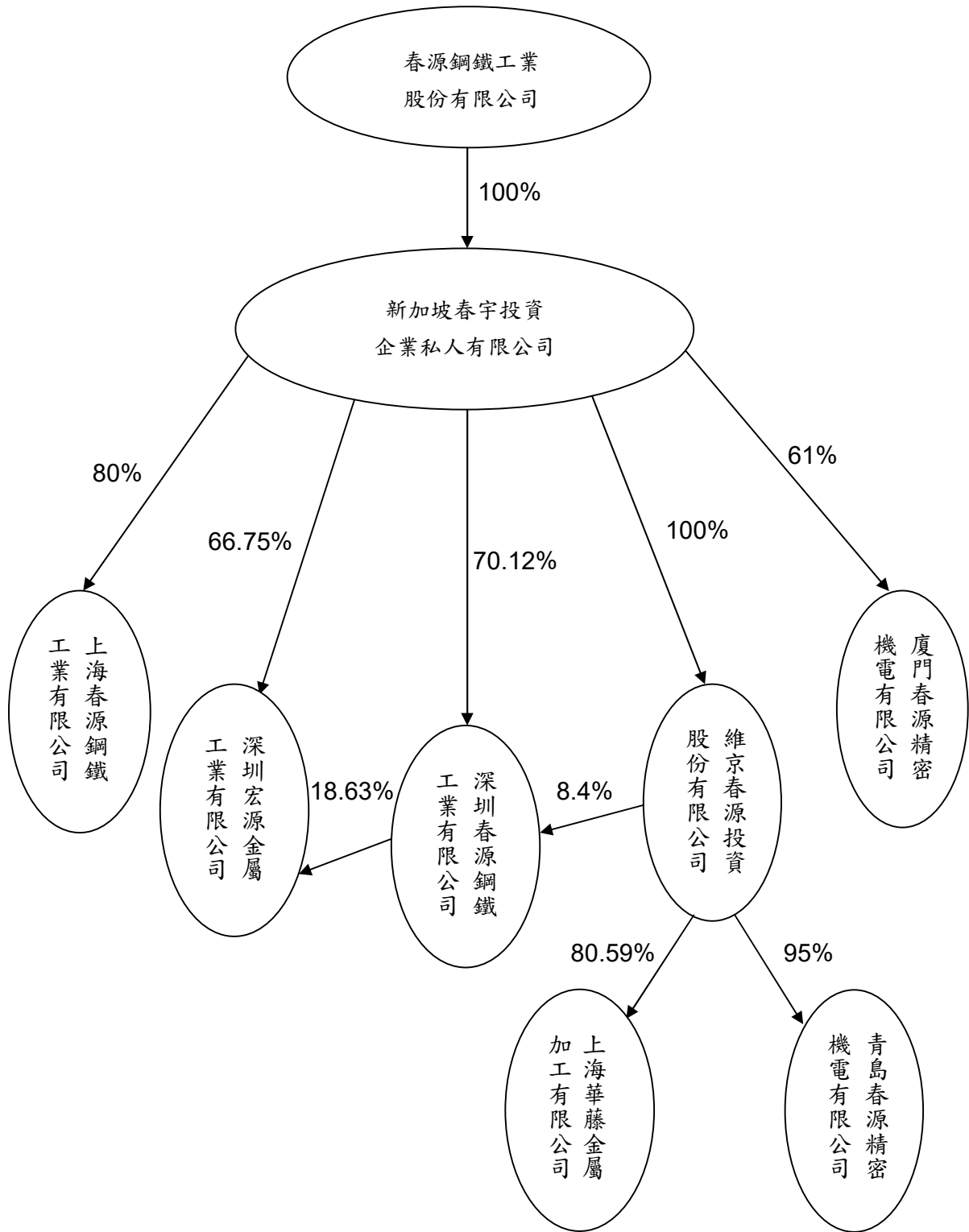
(十三) 其他重要風險及因應措施：無。

七、其他重要事項：無。

一、關係企業相關資料

(一) 關係企業合併營業報告書

1.關係企業組織圖(資料日：108 年 12 月 31 日)



2.各關係企業基本資料

108 年 12 月 31 日

單位：元

企業名稱	設立日期	地 址	實收資本額	主要營業或 生產項目
新加坡春宇 投資企業 私人有限公司	1993.01	6 Shenton Way #38-01 OUE Downtown Singapore 068809	SGD 61,739,835	一般投資業。
上海春源 鋼鐵工業 有限公司	1993.10	上海市浦東新區唐鎮 金豐路 359 號 B 樓	USD 6,000,000	海運用貨櫃之 貨櫃角。
深圳春源 鋼鐵工業 有限公司	1994.03	深圳市龍崗區寶龍街道 辦同慶路 12 號	USD 23,800,000	生產矽鋼捲衝製 之變壓器零件、 轉子、定子及其他 金屬製品
維京春源 投資股份 有限公司	1999.12	Intershore Chambers, P.O.Box 4342, Road Town Tortola, British Virgin Islands	USD 21,900,000	一般投資業。
上海華藤 金屬加工 有限公司	1994.12	上海市嘉定區葉城路 1131 號	USD 24,800,000	生產、加工冷軋 矽鋼片、各種金屬 材料及轉子、定子
深圳宏源 金屬工業 有限公司	2002.07	深圳市龍崗區寶龍街道 辦同慶路 12 號	USD 4,680,000	生產鍍鋅板、 塗層板、鋁板 及其他金屬板
青島春源 精密機電 有限公司	2005.05	青島經濟技術開發區 千山南路 199 號	USD 18,000,000	新型機電元件、 精沖模以及其他 相關金屬製品 生產。
廈門春源 精密機電 有限公司	2011.06	廈門市同安區新民鎮 圳南三路 138 號	USD 16,000,000	新型機電元件、 精沖模、顯示屏、 投影儀配件及 其他相關金屬 製品的生產、加工

特別記載事項

3.推定為有控制與從屬關係者其相同股東資料：無。

4.整體關係企業經營業務所涵蓋之行業

(1) 新加坡春宇投資企業私人有限公司主要經營業務為下列項目：

一般投資業。

(2) 上海春源鋼鐵工業有限公司主要經營業務為下列項目：

生產和銷售集裝箱箱角件（貨櫃角）及其他鑄件產品，與從事集裝箱箱角件（貨櫃角）及其他鑄件產品的鑄件方案設計繪圖業務。

(3) 深圳春源鋼鐵工業有限公司主要經營業務為下列項目：

生產、加工冷軋矽鋼製品、鍍鋅板、塗層板及其他金屬製品（不含出口許可證管理商品）。

(4) 維京春源投資股份有限公司主要經營業務為下列項目：

一般投資業。

(5) 上海華藤金屬加工有限公司主要經營業務為下列項目：

生產、加工冷軋矽鋼製品和各種金屬材料、零配件、沖壓件，以及相關的技術開發（涉及許可證管理的產品除外）。

(6) 深圳宏源金屬工業有限公司主要經營業務為下列項目：

生產經營鍍鋅板、塗層板、鋁板及其他金屬板（冷軋鋼板、熱軋鋼板、鍍鉛錫板），不含配套及出口許可證管理商品。

(7) 青島春源精密機電有限公司主要經營業務為下列項目：

新型機電元件、精沖模及其他相關金屬製品生產。

(8) 廈門春源精密機電有限公司主要經營業務為下列項目：

新型機電元件、精沖模、顯示屏、投影儀配件及其他相關金屬製品的生產、加工。

5.各關係企業董事、監察人及總經理資料

(基準日：109 年 4 月 30 日，部份外國公司以投資金額表示)

單位：股、%

企業名稱	職稱	姓名或代表人	持有股份	
			股數	持股比例
新加坡春宇投資企業私人有限公司	董事	蔡錫奇 (春源鋼鐵代表人)	61,739,835	100%
	董事	李文隆 (春源鋼鐵代表人)		
	董事	Yeo Chee Huan	0	0%
維京春源投資股份有限公司	董事	蔡錫奇 (新加坡春宇代表人)	21,900,000	100%
上海春源鋼鐵工業有限公司	董事長	蔡常義 (新加坡春宇代表人)	USD 4,800,000	80%
	董事	鄭毅明 (新加坡春宇代表人)		
	董事兼總經理	敖國義 (新加坡春宇代表人)		
	董事	洪士民 (新加坡春宇代表人)		
	董事	蔣明基 (新加坡春宇代表人)		
	董事	陳霞瑩 (上海浦東太亞實業總公司代表人)	USD 1,200,000	20%
	董事	汪新國 (上海浦東太亞實業總公司代表人)		
深圳春源鋼鐵工業有限公司	董事長	吳瑞徵 (新加坡春宇代表人)	USD 16,690,000	70.12%
	董事	李文隆 (新加坡春宇代表人)		
	董事	鄭毅宏 (新加坡春宇代表人)		
	董事	蔡錫儀 (新加坡春宇代表人)		
	董事	蔡常義 (新加坡春宇代表人)		
	董事	潘家齊 (HAK Holdings Limited 代表人)	USD 2,555,000	10.74%
	董事	瓜生義孝(METAL ONE 代表人)	USD 1,277,500	5.37%
	董事	德永淳 (日鐵物產代表人)	USD 1,277,500	5.37%
	董事兼總經理	吳孟峰 (維京春源代表人)	USD 2,000,000	8.4%
	監事	洪士民 (新加坡春宇代表人)	USD 16,690,000	70.12%
	監事	周德明 (新加坡春宇代表人)		
	監事	趙詩琪 (新加坡春宇代表人)		

特別記載事項

企 業 名 稱	職 稱	姓 名 或 代 表 人	持 有 股 份	
			股 數	持 股 比 例
上 海 華 藤 金 屬 加 工 有 限 公 司	董 事 長	吳瑞徵 (維京春源代表人)	USD 19,986,725	80.59%
	董 事	蔡政廷 (維京春源代表人)		
	董 事	李文隆 (維京春源代表人)		
	董 事	鄭毅明 (維京春源代表人)		
	董 事	敖國義 (維京春源代表人)		
	董 事	蔡常義 (維京春源代表人)		
	董 事 兼總經理	高致宏 (維京春源代表人)		
	董 事	長田成司 (伊藤忠丸紅鐵鋼代表人)	USD 4,813,275	19.41%
	董 事	佐佐木忠幸(伊藤忠丸紅鐵鋼代表人)		
	監 事	洪士民 (維京春源代表人)	USD 19,986,725	80.59%
深 圳 宏 源 金 屬 工 業 有 限 公 司	董 事 長	吳瑞徵 (深圳春源代表人)	USD 872,000	18.63%
	董 事 兼總經理	吳孟峰 (深圳春源代表人)		
	董 事	蔡常義 (新加坡春宇代表人)	USD 3,123,800	66.75%
	董 事	蔡錫儀 (新加坡春宇代表人)		
	董 事	李文隆 (新加坡春宇代表人)		
	董 事	鄭毅宏 (新加坡春宇代表人)	USD 520,700	11.12%
	董 事	潘家齊 (HAK Holdings Limited 代表人)		
	董 事	瓜生義孝 (METAL ONE 代表人)	USD 81,750	1.75%
	董 事	德永淳 (日鐵物產代表人)	USD 81,750	1.75%
	監 事	洪士民 (新加坡春宇、深圳春源代表人)	USD 3,995,800	85.38%
青 島 春 源 精 密 機 電 有 限 公 司	董 事 長	吳瑞徵 (維京春源代表人)	USD 17,100,000	95%
	董 事	鄭毅宏 (維京春源代表人)		
	董 事	李文隆 (維京春源代表人)		
	董 事	蔡政廷 (維京春源代表人)		
	董 事	蔡常義 (維京春源代表人)		
	董 事 兼總經理	張祖昀 (維京春源代表人)		
	董 事	佐佐木忠幸(伊藤忠丸紅鐵鋼代表人)	USD 900,000	5%
	監 事	洪士民 (維京春源代表人)	USD 17,100,000	95%

特別記載事項

企 業 名 稱	職 稱	姓 名 或 代 表 人	持 有 股 份	
			股 數	持 股 比 例
廈門春源精密 機電有限公司	董事長	吳瑞徵 (新加坡春宇代表人)	USD 9,760,000	61%
	董 事	蔡錫儀 (新加坡春宇代表人)		
	董 事	李文隆 (新加坡春宇代表人)		
	董 事	鄭毅明 (新加坡春宇代表人)		
	董 事	蔡常義 (新加坡春宇代表人)		
	董 事	馮有慶 (Chung Mao Trading (SAMOA) Corp.,代表人)	USD 3,040,000	19%
	董 事	張百成 (Chung Mao Trading (SAMOA) Corp.,代表人)		
	董 事	潘家齊 (鏗健有限公司代表人)	USD 1,600,000	10%
	董 事	德永淳 (日鐵物產代表人)	USD 1,600,000	10%
	監 事	洪士民 (新加坡春宇代表人)	USD 9,760,000	61%
	總經理	周政曉	—	—

特別記載事項

6.各關係企業營運概況

資料日：108年12月31日

單位：新台幣仟元

企業名稱	實收資本額	資產總額	負債總額	淨 值	營業收入	營業利益	本期損益 (稅後)	每股盈餘 (稅後)
新加坡春宇投資企業私人有限公司	1,257,123	2,588,037	205	2,587,831	0	(499)	5,002	NA
上海春源鋼鐵工業有限公司	158,238	314,557	44,078	270,479	0	(4,535)	1,131	NA
深圳春源鋼鐵工業有限公司	729,738	846,467	46,651	799,816	234,678	(22,754)	13,517	NA
維京春源投資股份有限公司	693,135	1,569,495	0	1,569,495	0	(257)	15,966	NA
上海華藤金屬加工有限公司	799,583	1,327,242	212,004	1,115,239	1,778,453	7,433	20,980	NA
深圳宏源金屬工業有限公司	153,036	725,693	503,052	222,641	1,260,213	26,487	7,084	NA
青島春源精密機電有限公司	592,009	642,402	51,487	590,915	687,932	(4,799)	(3,218)	NA
廈門春源精密機電有限公司	463,964	413,700	301,464	112,236	340,728	(27,105)	(42,089)	NA

註1：

	資產負債表兌換匯率	損益表兌換匯率
美金：台幣	29.98	30.35
人民幣：美金	6.9640	6.9134

(二) 關係企業合併財務報表：詳第75頁～第156頁。

(三) 關係報告書：無。

二、最近年度及截至年報刊印日止，私募有價證券辦理情形：無。

三、最近年度及截至年報刊印日止，子公司持有或處分本公司股票情形：無。

四、其他必要補充說明事項：無。

五、最近年度及截至年報刊印日止，發生證券交易法第三十六條第三項第二款所定對股東權益或證券價格重大影響之事項：無。

春源鋼鐵工業股份有限公司



董 事 長

蔡 錫 奇



總公司

台北市中山區10476復興北路502號7樓

7F., No. 502, Fuxing N. Rd., Jhongshan District, Taipei City 10476, Taiwan, R.O.C

Tel: 886-2-25018111 Fax: 886-2-25055390

<http://www.cysco.com.tw>